





Reporte de la Excelencia 2018







COLEGIO ISLA DEL SOL (IED)
 Código Dane: 111001075736
 ETC: Bogotá, D.C.

Aquí encontrará el resumen del Índice Sintético de Calidad Educativa (ISCE) del cuatrienio y sus respectivos componentes.



Básica - Primaria

Año	 Desempeño	 Progreso	 Eficiencia	 Ambiente escolar	ISCE	MMA
2018	2.39	2.25	0.99	0.76	6.38	6.78
2017	2.57	2.31	0.99	0.77	6.64	6.59
2016	2.48	1.00	0.99	0.74	5.21	6.45
2015	2.49	2.32	0.84	0.75	6.40	

Básica - Secundaria

Año	 Desempeño	 Progreso	 Eficiencia	 Ambiente escolar	ISCE	MMA
2018	2.44	1.51	0.97	0.75	5.68	4.36
2017	2.44	2.03	0.96	0.77	6.20	4.04
2016	2.42	1.85	0.96	0.72	5.96	3.80
2015	2.25	0.00	0.72	0.75	3.72	

Media

Año	 Desempeño	 Progreso	 Eficiencia	ISCE	MMA
2018	2.58	3.04	1.95	7.57	5.12
2017	2.53	3.03	1.98	7.55	4.95
2016	2.38	0.54	1.93	4.85	4.83
2015	2.32	0.87	1.60	4.79	



Desempeño del cuatrienio

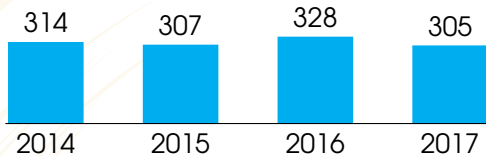
Puntaje promedio de las Pruebas Saber 3° y 5° en las áreas de Lenguaje y Matemáticas. La escala de valores es de 100 a 500, siendo 500 el puntaje promedio más alto posible.

TOTAL 2018

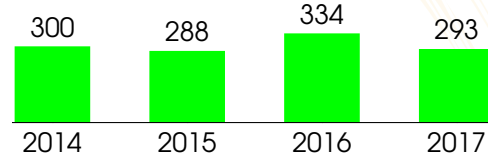
2.39

Grado Tercero

Lenguaje

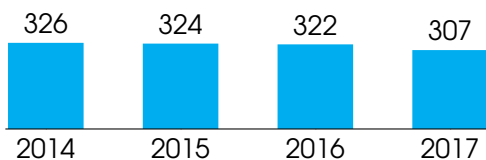


Matemáticas

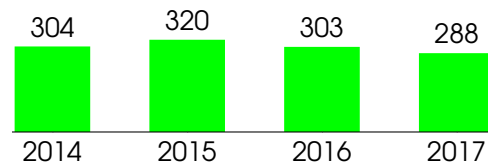


Grado Quinto

Lenguaje



Matemáticas



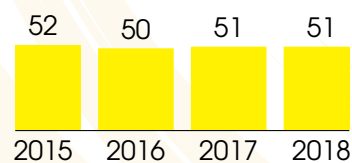
Ambiente escolar del cuatrienio

Tomado de cuestionario de contexto (Factores Asociados) de las Pruebas Saber. La escala de valores de **Seguimiento al aprendizaje** y **Ambiente en el aula** es de 1 a 100, y la de **Ambiente escolar** es de 0 a 1.

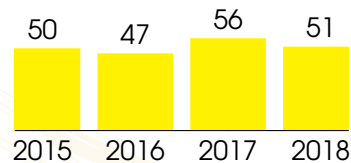
TOTAL 2018

0.76

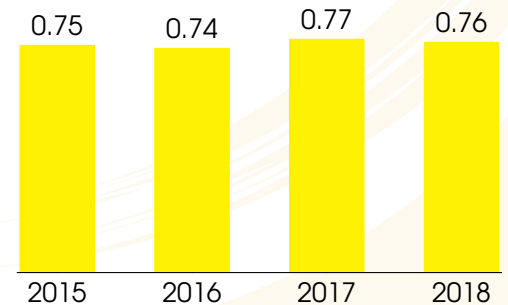
Seguimiento al aprendizaje



Ambiente en el aula



Ambiente Escolar





Progreso del cuatrienio

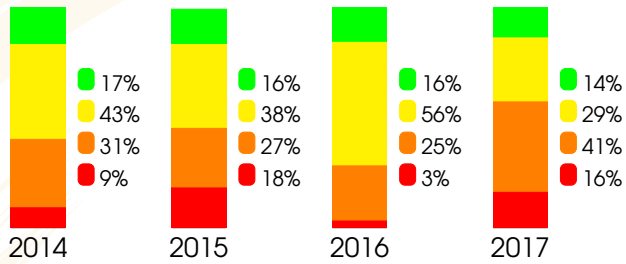
Niveles de desempeño de las Pruebas Saber 3° y 5° en las áreas de Lenguaje y Matemáticas. La escala de valores es de 0% a 100%.

TOTAL 2018

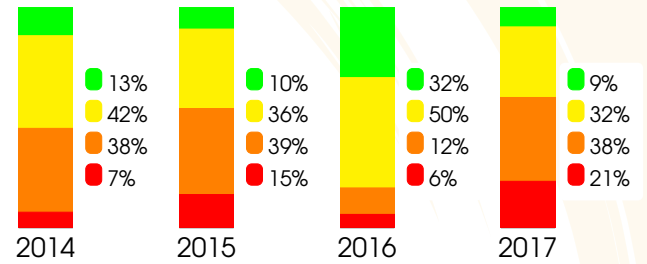
2.25

Grado Tercero

Lenguaje

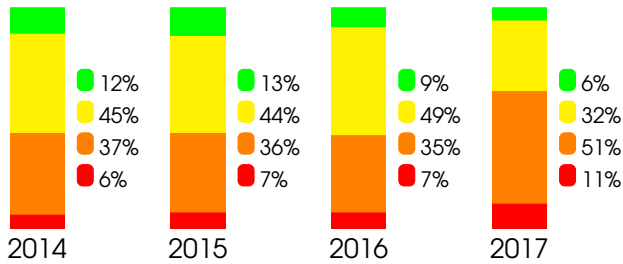


Matemáticas

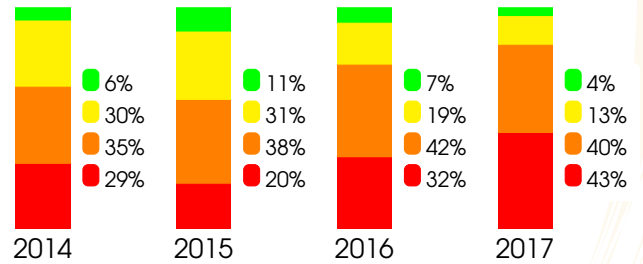


Grado Quinto

Lenguaje



Matemáticas



Insuficiente

Mínimo

Satisfactorio

Avanzado

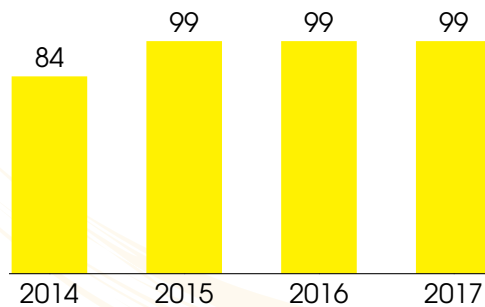


Eficiencia del cuatrienio

Tasa de aprobación escolar. La escala de valores es de 0% a 100%.

TOTAL 2018

0.99



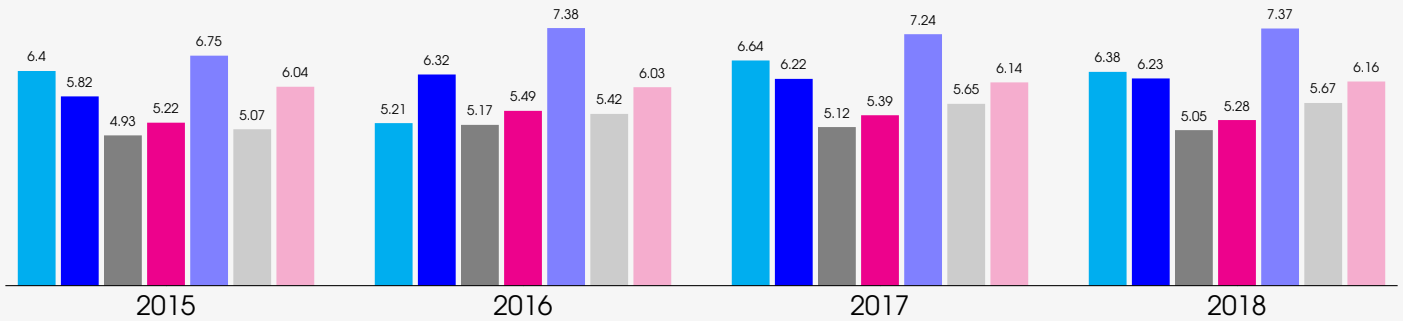
El componente Eficiencia muestra la tasa de aprobación en las cuatro versiones del ISCE. Los resultados se toman del SIMAT.



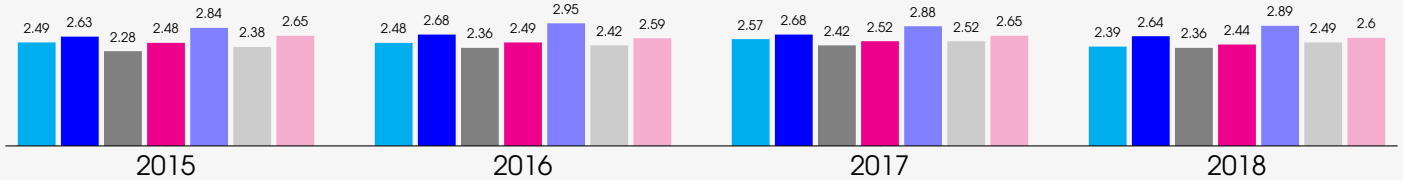
Análisis comparativo

EE ETC ETC Rural Oficial ETC Urbano Oficial ETC Privado País Similares*

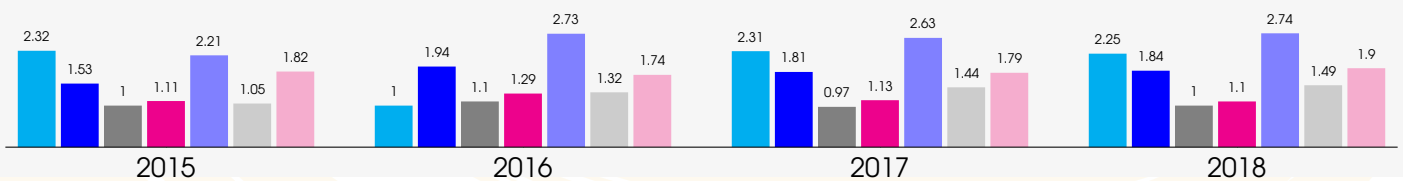
ISCE



Desempeño



Progreso



*Grupo de EE a nivel nacional que en 2015 obtuvieron un ISCE similar al del EE.



Desempeño del cuatrienio

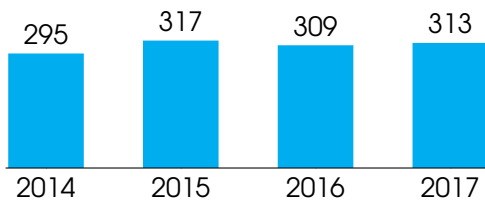
Puntaje promedio de la Prueba Saber 9° en las áreas de Lenguaje y Matemáticas. La escala de valores es de 100 a 500, siendo 500 el puntaje promedio más alto posible.

TOTAL 2018

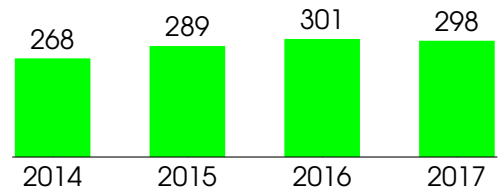
2.44

Grado Noveno

Lenguaje



Matemáticas



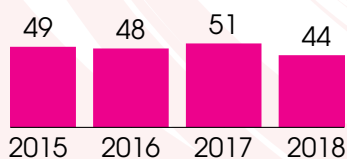
Ambiente escolar del cuatrienio

Tomado de cuestionario de contexto (Factores Asociados) de las Pruebas Saber. La escala de valores de **Seguimiento al aprendizaje** y **Ambiente en el aula** es de 1 a 100, y la de **Ambiente escolar** es de 0 a 1.

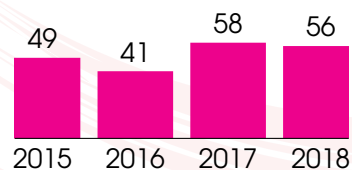
TOTAL 2018

0.75

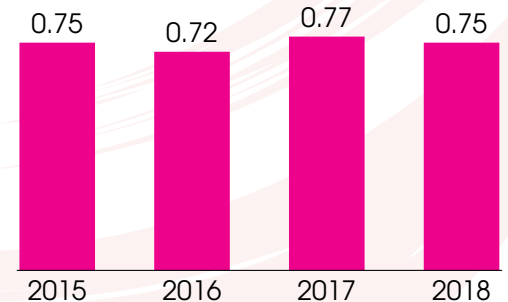
Seguimiento al aprendizaje



Ambiente en el aula



Ambiente Escolar





Progreso del cuatrienio

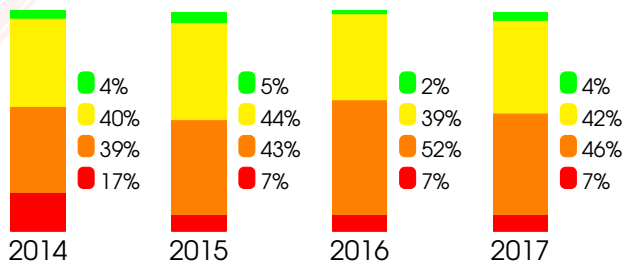
Niveles de desempeño de la Prueba Saber 9° en las áreas de Lenguaje y Matemáticas. La escala de valores es de 0% a 100%.

TOTAL 2018

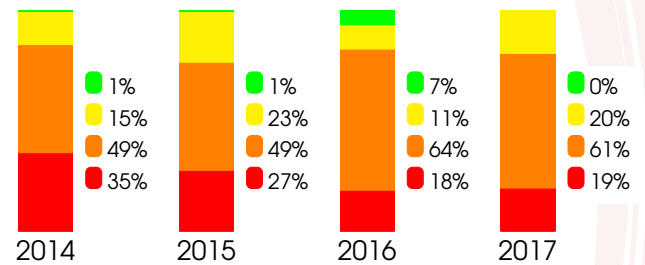
1.51

Grado Noveno

Lenguaje



Matemáticas



Insuficiente

Mínimo

Satisfactorio

Avanzado

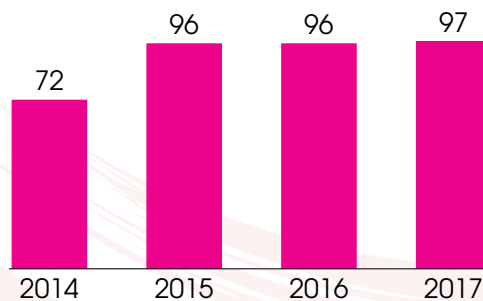


Eficiencia del cuatrienio

Tasa de aprobación escolar. La escala de valores es de 0% a 100%.

TOTAL 2018

0.97



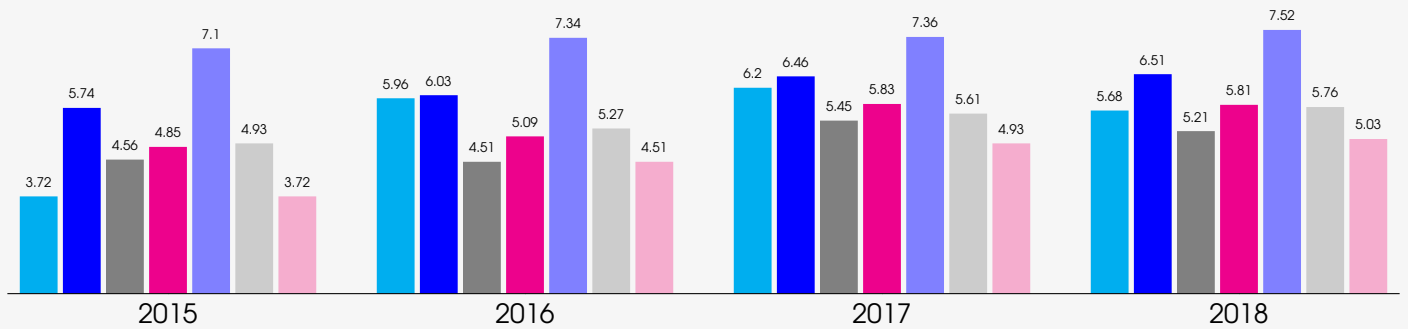
El componente Eficiencia muestra la tasa de aprobación en las cuatro versiones del ISCE. Los resultados se toman del SIMAT.



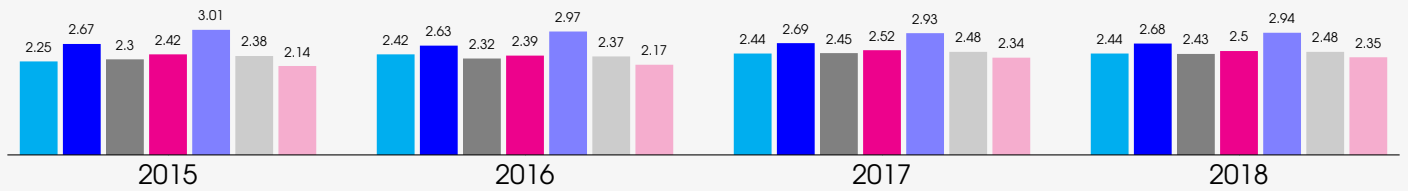
Análisis comparativo

EE ETC ETC Rural Oficial ETC Urbano Oficial ETC Privado País Similares*

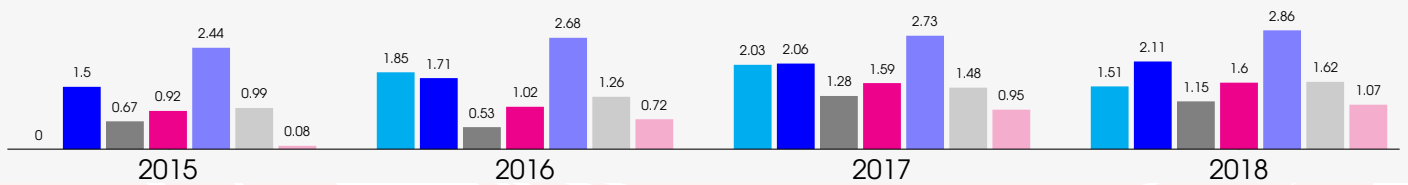
ISCE



Desempeño



Progreso



*Grupo de EE a nivel nacional que en 2015 obtuvieron un ISCE similar al del EE.



Desempeño del cuatrienio

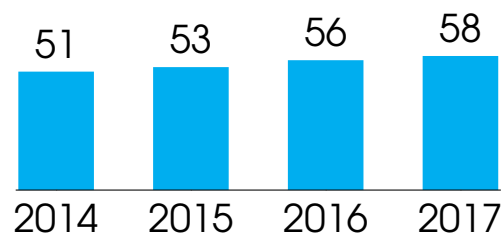
Puntaje promedio de las Prueba Saber 11° en las áreas de Lenguaje y Matemáticas. La escala de valores es de 100 a 500, siendo 500 el puntaje promedio más alto posible.

TOTAL 2018

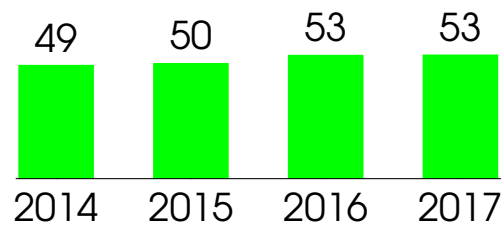
2.58

Grado Once

Lenguaje



Matemáticas





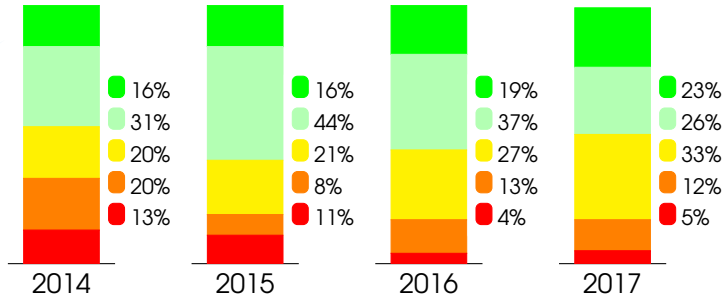
Progreso del cuatrienio

Niveles de desempeño de la Prueba Saber 11° en las áreas de Lenguaje y Matemáticas. La escala de valores es de 0% a 100%.

TOTAL 2018

3.04

Grado Once Quintiles del Puntaje Global



Quintil 1 Quintil 2 Quintil 3 Quintil 4 Quintil 5

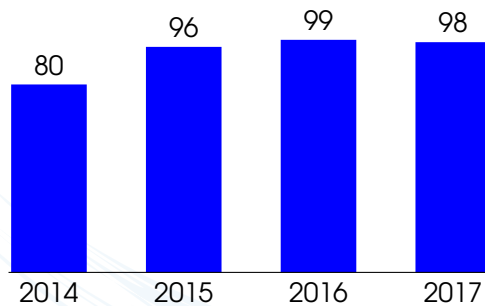


Eficiencia del cuatrienio

Tasa de aprobación escolar. La escala de valores es de 0% a 100%.

TOTAL 2018

1.95



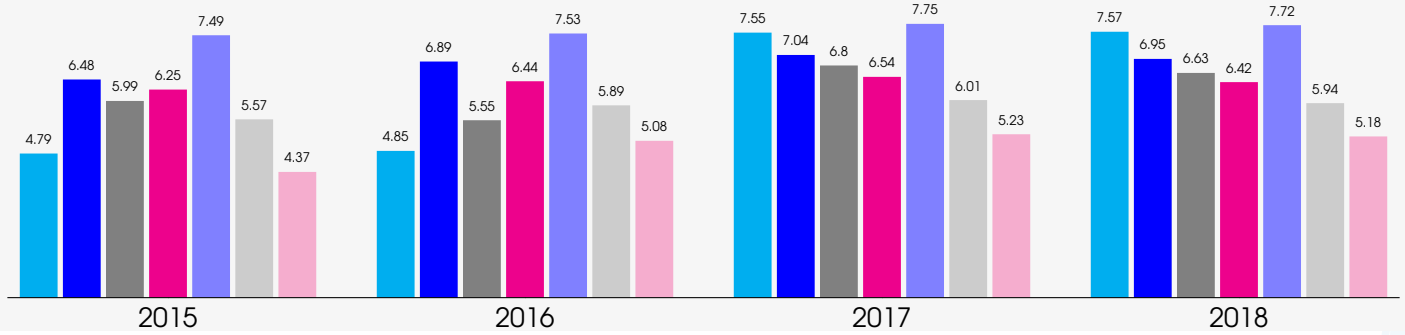
El componente Eficiencia muestra la tasa de aprobación en las cuatro versiones del ISCE. Los resultados se toman del SIMAT.



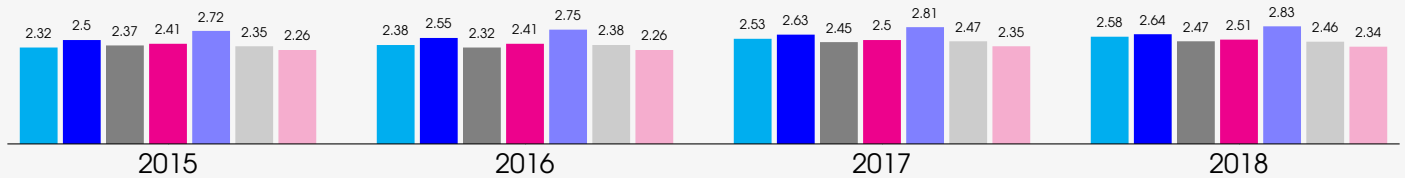
Análisis comparativo

EE ETC ETC Rural Oficial ETC Urbano Oficial ETC Privado País Similares*

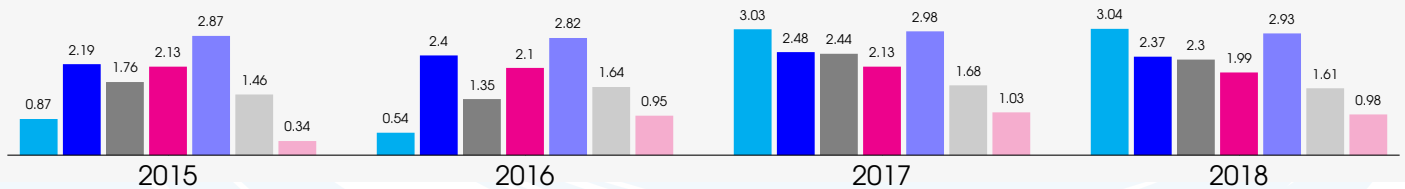
ISCE



Desempeño



Progreso



*Grupo de EE a nivel nacional que en 2015 obtuvieron un ISCE similar al del EE.

