

# REPORTE DE LA EXCELENCIA

COLEGIO LICEO NACIONAL ANTONIA SANTOS (IED)  
 Código DANE: 111001019526  
 ETC: Bogotá, D.C.



Aquí encontrarás el resumen del Índice Sintético de la Calidad Educativa (ISCE) y sus respectivos componentes desde el 2015, como también la Meta de Mejoramiento Anual (MMA) a alcanzar en el 2018.

Año					ISCE	MMA
	Desempeño	Progreso	Eficiencia	Ambiente		
2018						5,45
2017	2,52	1,03	0,98	0,75	5,27	5,23
2016	2,56	1,87	0,99	0,70	6,12	5,05
2015	2,49	0,92	0,85	0,73	5,00	

BÁSICA  
PRIMARIA

Año					ISCE	MMA
	Desempeño	Progreso	Eficiencia	Ambiente		
2018						6,21
2017	2,56	3,00	0,97	0,75	7,28	5,93
2016	2,60	1,63	0,98	0,73	5,93	5,71
2015	2,62	1,53	0,75	0,74	5,64	

SECUNDARIA  
BÁSICA

Año				ISCE	MMA
	Desempeño	Progreso	Eficiencia		
2018					7,37
2017	2,62	3,06	1,83	7,51	7,26
2016	2,48	3,00	1,95	7,43	7,17
2015	2,52	3,00	1,62	7,15	

MEDIA



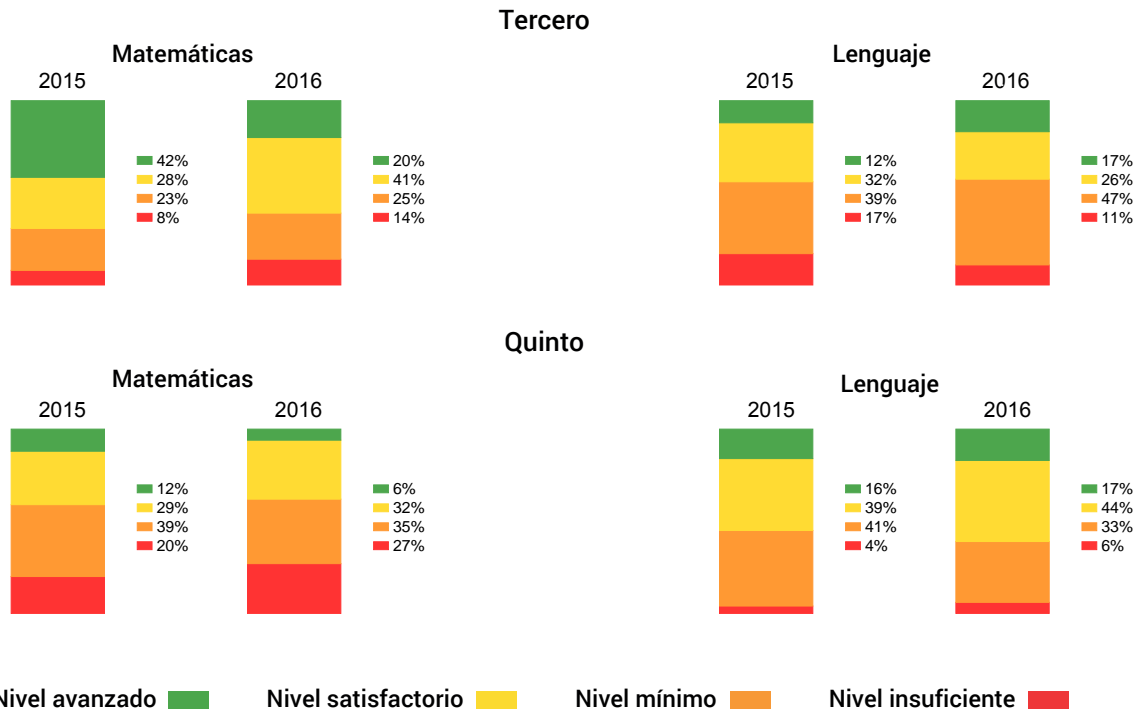
## PROGRESO

1,03

Total

PORCENTAJE DE ESTUDIANTES EN NIVEL INSUFICIENTE

La escala de valores es de 0 a 100%

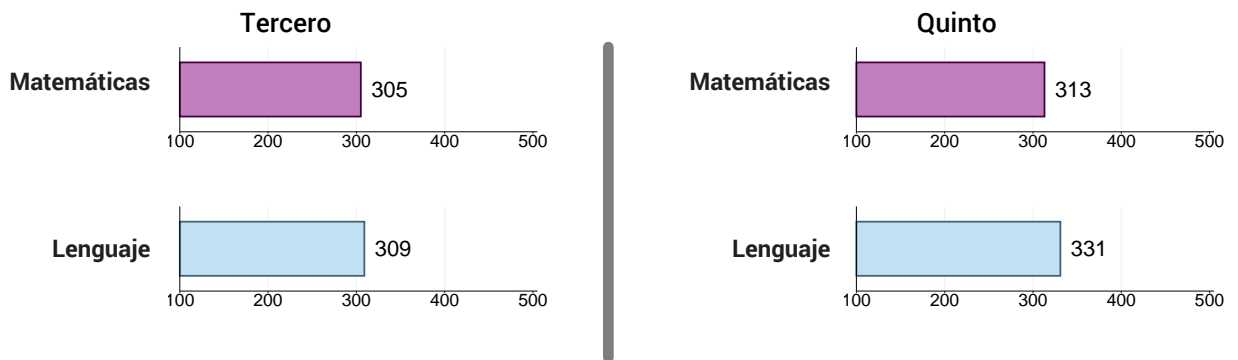


## DESEMPEÑO

2,52

Total

La escala de valores es de 100 a 500, siendo 500 el puntaje promedio más alto posible.



## EFICIENCIA

0,98

Total

Tasa de aprobación

98%



## AMBIENTE ESCOLAR

0,75

Total

$\frac{47}{100}$

AMBIENTE EN EL AULA

SEGUIMIENTO AL APRENDIZAJE

$\frac{51}{100}$

# BÁSICA SECUNDARIA



## PROGRESO

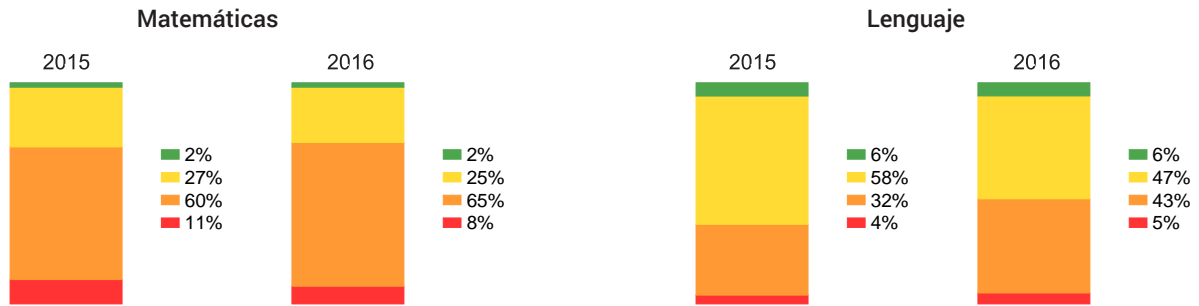
3,00

Total

PORCENTAJE DE ESTUDIANTES EN NIVEL INSUFICIENTE

La escala de valores es de 0 a 100%

Noveno



Nivel avanzado ■ Nivel satisfactorio ■ Nivel mínimo ■ Nivel insuficiente ■



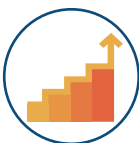
## DESEMPEÑO

2,56

Total

La escala de valores es de 100 a 500, siendo 500 el puntaje promedio más alto posible.

Noveno



## EFICIENCIA

0,97

Total

Tasa de aprobación

97%



## AMBIENTE ESCOLAR

0,75

Total

$\frac{48}{100}$

AMBIENTE EN EL AULA

SEGUIMIENTO AL APRENDIZAJE

$\frac{50}{100}$



# PROGRESO

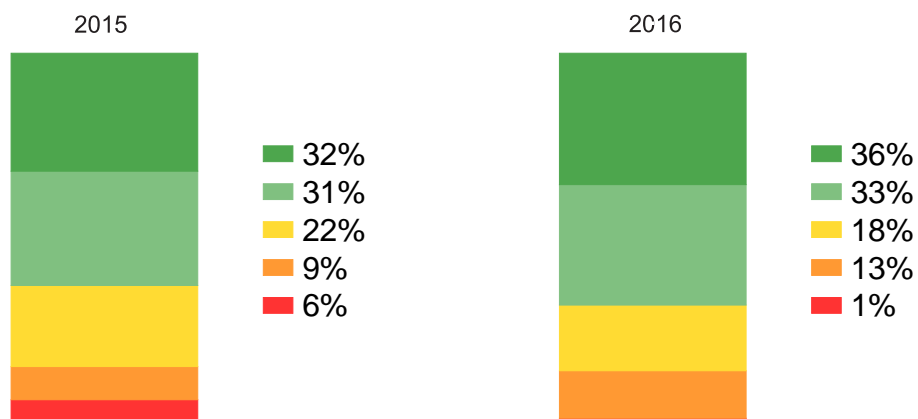
3,06

Total

PORCENTAJE DE ESTUDIANTES EN NIVEL INSUFICIENTE

La escala de valores es de 0 a 100%

Once



Quintil 5 ■ Quintil 4 ■ Quintil 3 ■ Quintil 2 ■ Quintil 1 ■



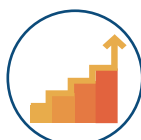
# DESEMPEÑO

2,62

Total

La escala de valores es de 100 a 500, siendo 500 el puntaje promedio más alto posible.

Once



# EFICIENCIA

1,83

Total

Tasa de aprobación

91%

