Reporte de la Excelencia 2018

COLEGIO SAN JOSE NORTE (IED)
Código Dane: 111001012459
ETC: Bogotá, D.C.

Aquí encontrará el resumen del Índice Sintético de Calidad Educativa (ISCE) del cuatrienio y sus respectivos componentes.

Básica - Primaria

Año	Desempeño	Progreso	Eficiencia	Ambiente escolar	ISCE	MMA
2018	2.68	3.00	0.99	0.76	7.43	7.39
2017	3.01	3.41	0.96	0.74	8.13	7.23
2016	2.82	2.41	0.97	0.74	6.95	7.11
2015	2.83	2.55	0.95	0.74	7.06	

Básica - Secundaria

Año	Desempeño	Progreso	Eficiencia	Ambiente escolar	ISCE	MMA
2018	2.90	3.10	0.98	0.75	7.73	7.96
2017	2.87	3.02	0.96	0.74	7.59	7.78
2016	2.97	3.02	0.97	0.76	7.72	7.65
2015	3.03	3.06	0.75	0.75	7.60	

Media

Año	Desempeño	Progreso	Eficiencia	ISCE	MMA
2018	3.00	3.20	1.74	7.94	7.81
2017	2.98	3.21	1.88	8.07	7.72
2016	2.91	3.00	1.89	7.80	7.65
2015	2.77	3.00	1.85	7.62	

Básica - Primaria

Desempeño del cuatrienio

Puntaje promedio de las Pruebas Saber 3° y 5° en las áreas de Lenguaje y Matemáticas. La escala de valores es de 100 a 500, siendo 500 el puntaje promedio más alto posible.

TOTAL 2018
2.68

Grado Tercero

Lenguaje

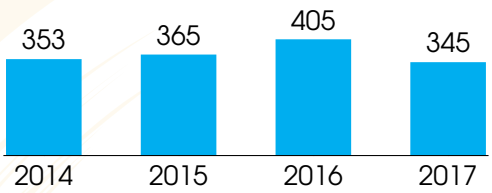

Matemáticas

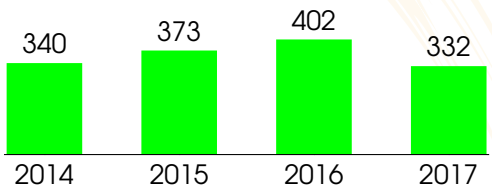

Grado Quinto

Lenguaje

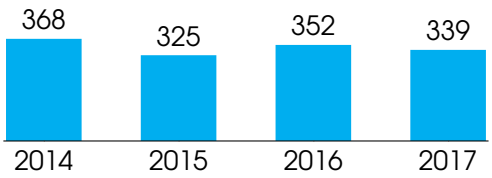

Matemáticas

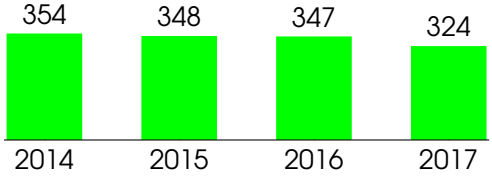

Ambiente escolar del cuatrienio

Tomado de cuestionario de contexto (Factores Asociados) de las Pruebas Saber. La escala de valores de **Seguimiento al aprendizaje** y **Ambiente en el aula** es de 1 a 100, y la de **Ambiente escolar** es de 0 a 1.

TOTAL 2018
0.76

Seguimiento al aprendizaje

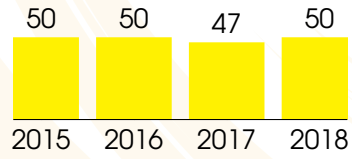

Ambiente en el aula

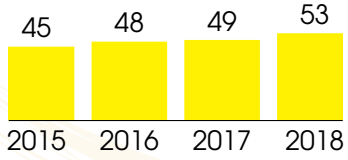

Ambiente Escolar

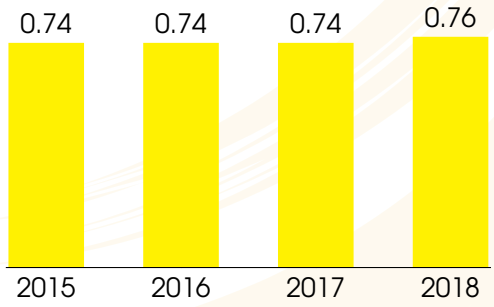

Progreso del cuatrienio

Niveles de desempeño de las Pruebas Saber 3° y 5° en las áreas de Lenguaje y Matemáticas. La escala de valores es de 0% a 100%.

TOTAL 2018
3.00

Grado Tercero

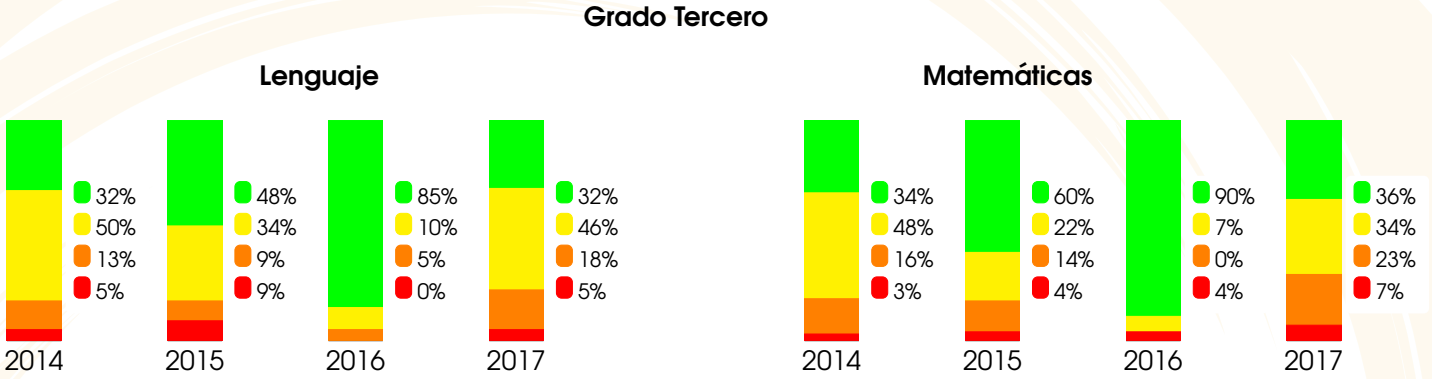

Grado Quinto

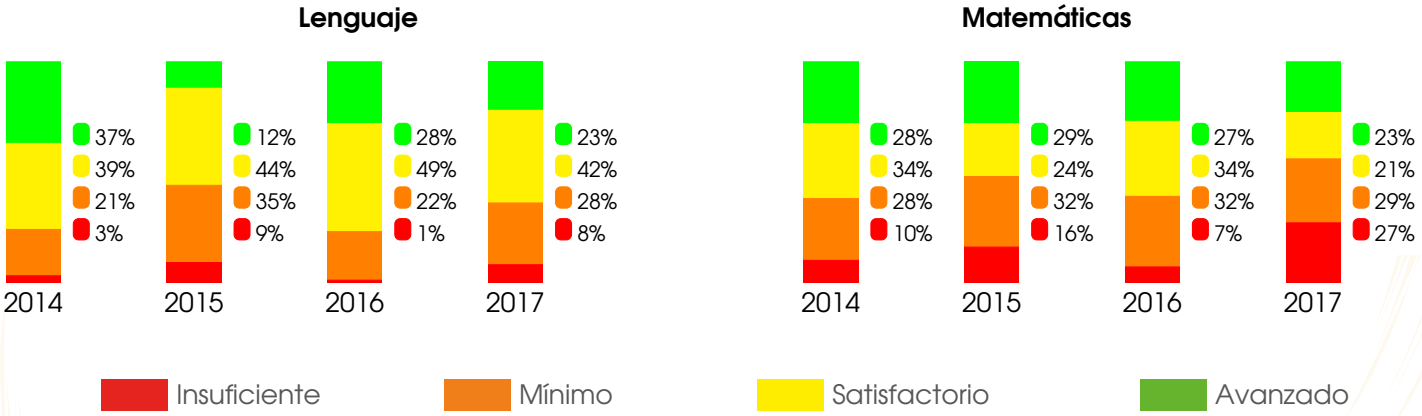

Eficiencia del cuatrienio

Tasa de aprobación escolar. La escala de valores es de 0% a 100%.

TOTAL 2018
0.99

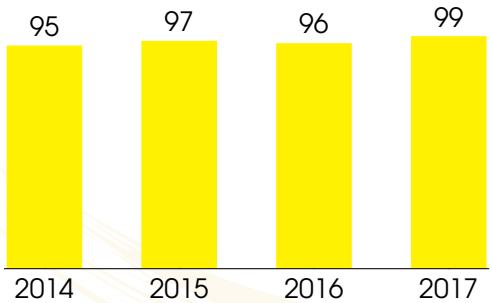

El componente Eficiencia muestra la tasa de aprobación en las cuatro versiones del ISCE. Los resultados se toman del SIMAT.

Análisis comparativo

EE ETC ETC Rural Oficial ETC Urbano Oficial ETC Privado País Similares*

ISCE

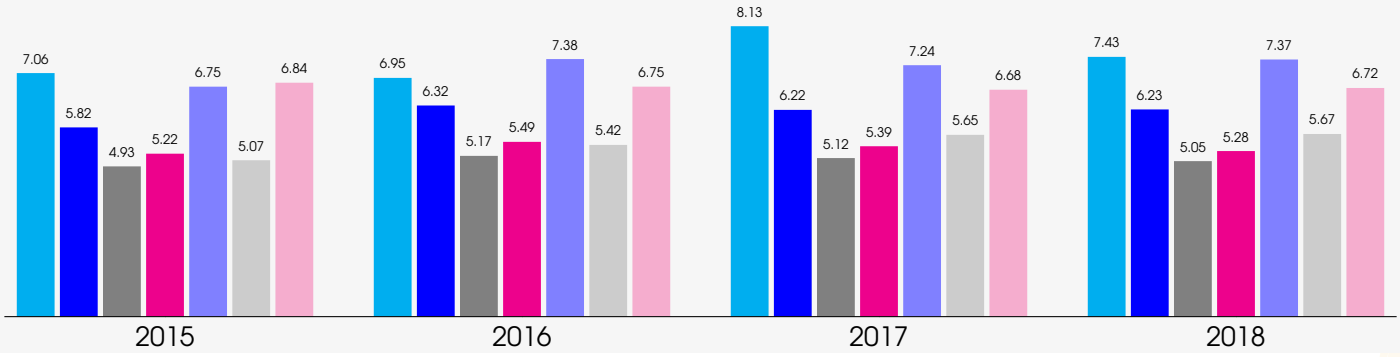

Desempeño

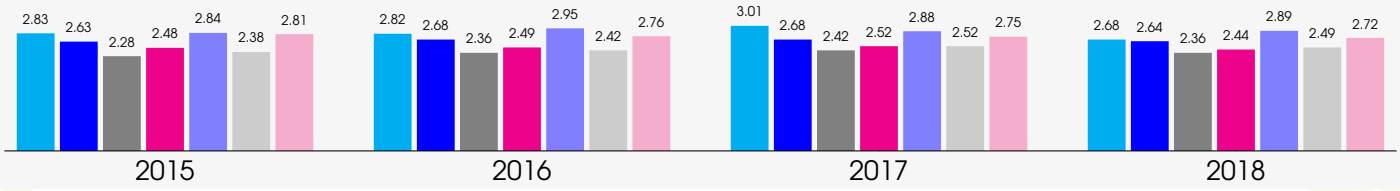

Progreso

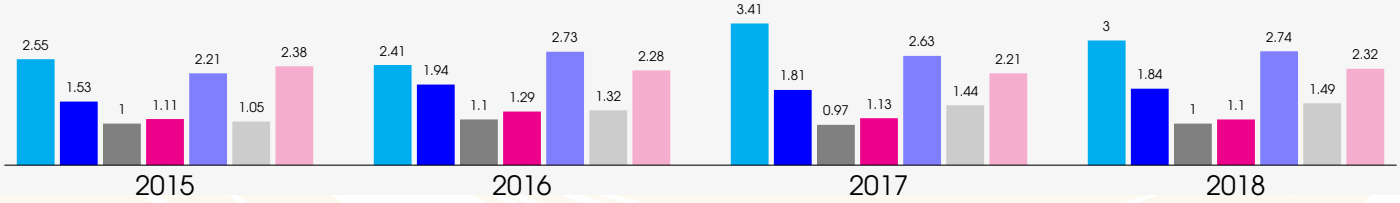

*Grupo de EE a nivel nacional que en 2015 obtuvieron un ISCE similar al del EE.

Básica - Secundaria

Desempeño del cuatrienio

Puntaje promedio de la Prueba Saber 9° en las áreas de Lenguaje y Matemáticas. La escala de valores es de 100 a 500, siendo 500 el puntaje promedio más alto posible.

TOTAL 2018
2.90

Grado Noveno

Lenguaje

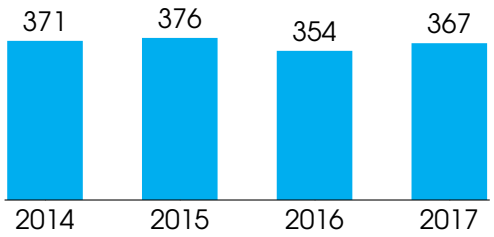

Matemáticas

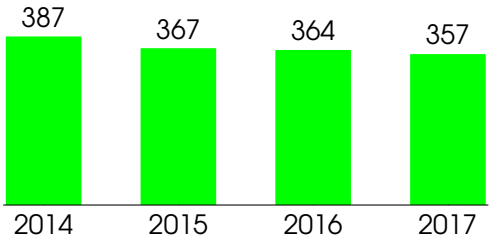

Ambiente escolar del cuatrienio

Tomado de cuestionario de contexto (Factores Asociados) de las Pruebas Saber. La escala de valores de **Seguimiento al aprendizaje** y **Ambiente en el aula** es de 1 a 100, y la de **Ambiente escolar** es de 0 a 1.

TOTAL 2018
0.75

Seguimiento al aprendizaje

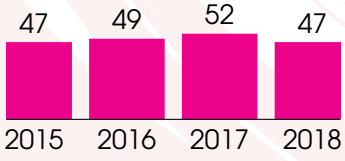

Ambiente en el aula

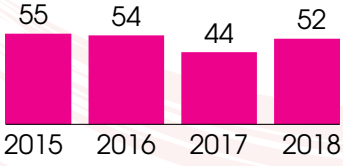

Ambiente Escolar

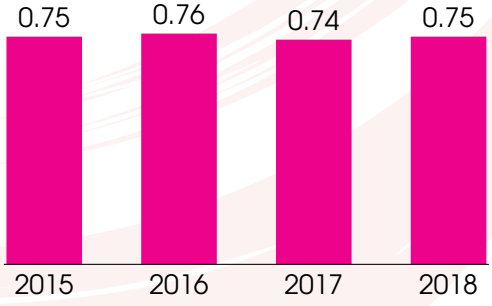

Progreso del cuatrienio

Niveles de desempeño de la Prueba Saber 9° en las áreas de Lenguaje y Matemáticas. La escala de valores es de 0% a 100%.

TOTAL 2018
3.10

Grado Noveno

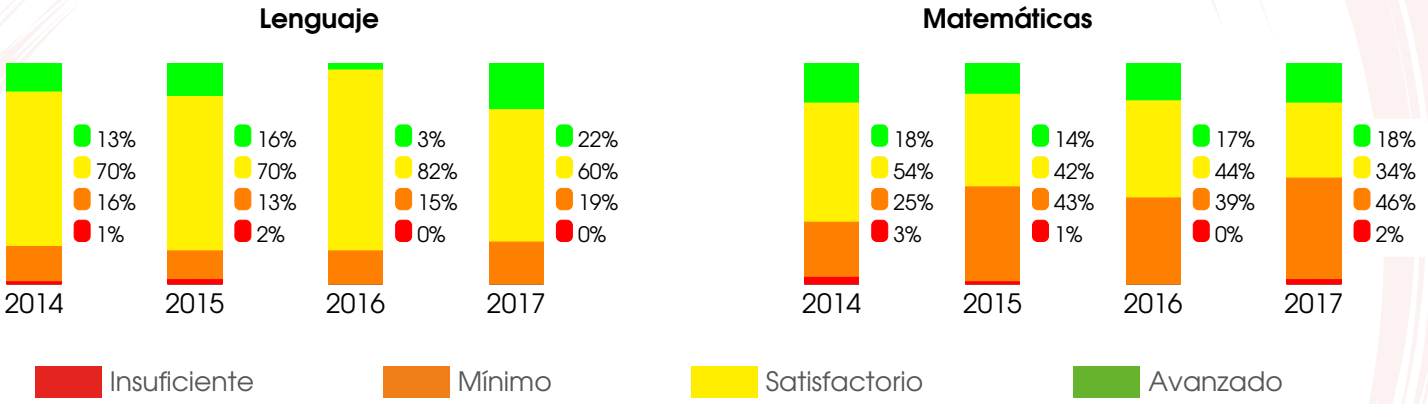

Eficiencia del cuatrienio

Tasa de aprobación escolar. La escala de valores es de 0% a 100%.

TOTAL 2018
0.98

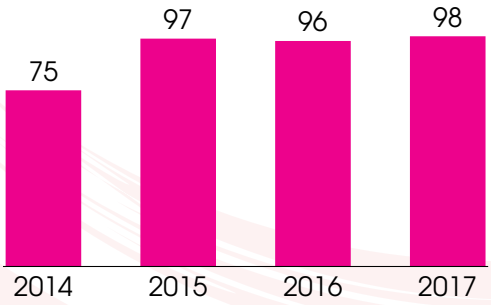

El componente Eficiencia muestra la tasa de aprobación en las cuatro versiones del ISCE. Los resultados se toman del SIMAT.

Análisis comparativo

EE ETC ETC Rural Oficial ETC Urbano Oficial ETC Privado País Similares*

ISCE

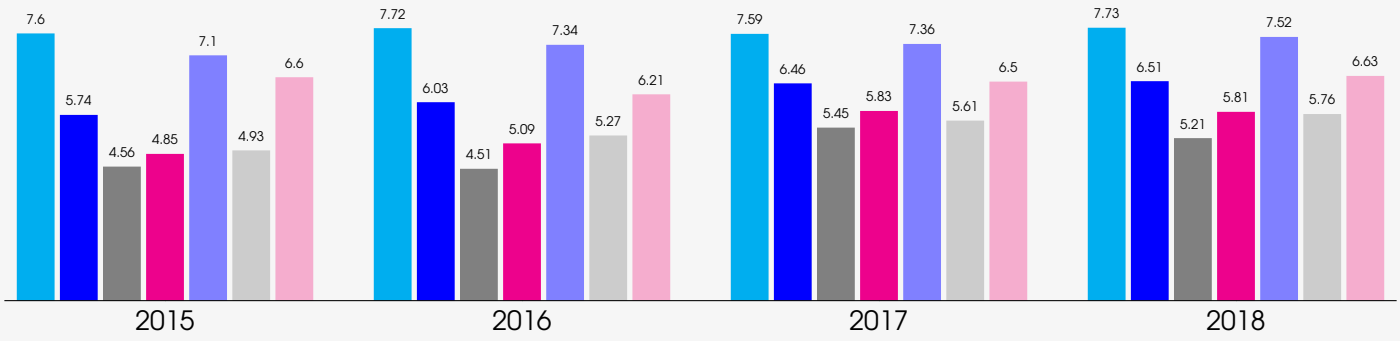

Desempeño

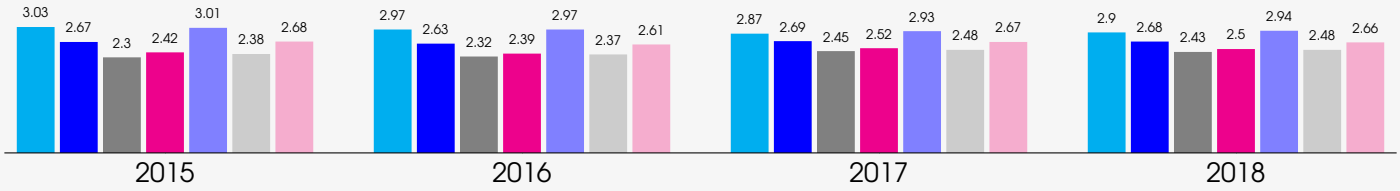

Progreso

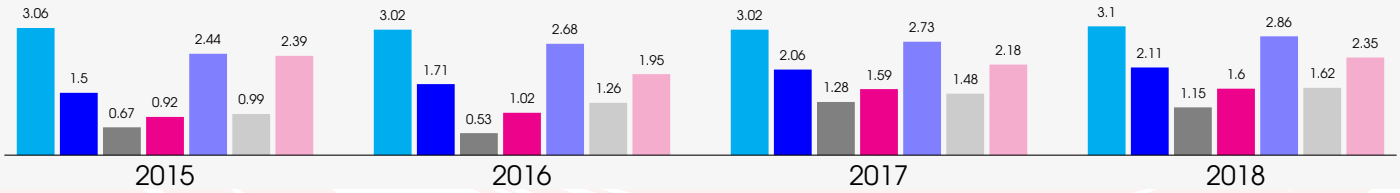

*Grupo de EE a nivel nacional que en 2015 obtuvieron un ISCE similar al del EE.

Media

Desempeño del cuatrienio

Puntaje promedio de las Prueba Saber 11° en las áreas de Lenguaje y Matemáticas. La escala de valores es de 100 a 500, siendo 500 el puntaje promedio más alto posible.

TOTAL 2018

3.00

Grado Once

Lenguaje

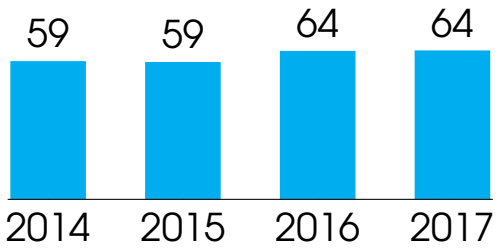

Matemáticas

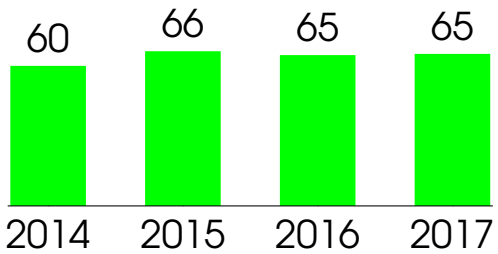

Progreso del cuatrienio

Niveles de desempeño de la Prueba Saber 11° en las áreas de Lenguaje y Matemáticas. La escala de valores es de 0% a 100%.

TOTAL 2018

3.20

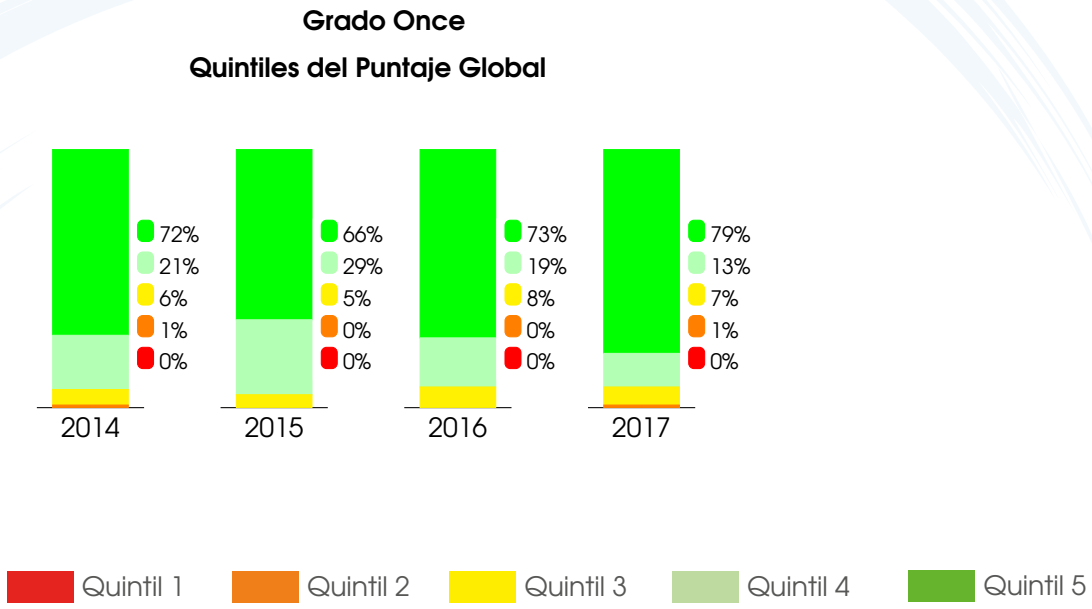

Eficiencia del cuatrienio

Tasa de aprobación escolar. La escala de valores es de 0% a 100%.

TOTAL 2018

1.74

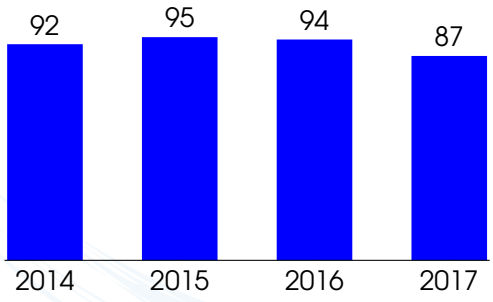

El componente Eficiencia muestra la tasa de aprobación en las cuatro versiones del ISCE. Los resultados se toman del SIMAT.

Análisis comparativo

EE | ETC | ETC Rural Oficial | ETC Urbano Oficial | ETC Privado | País | Similares*

ISCE

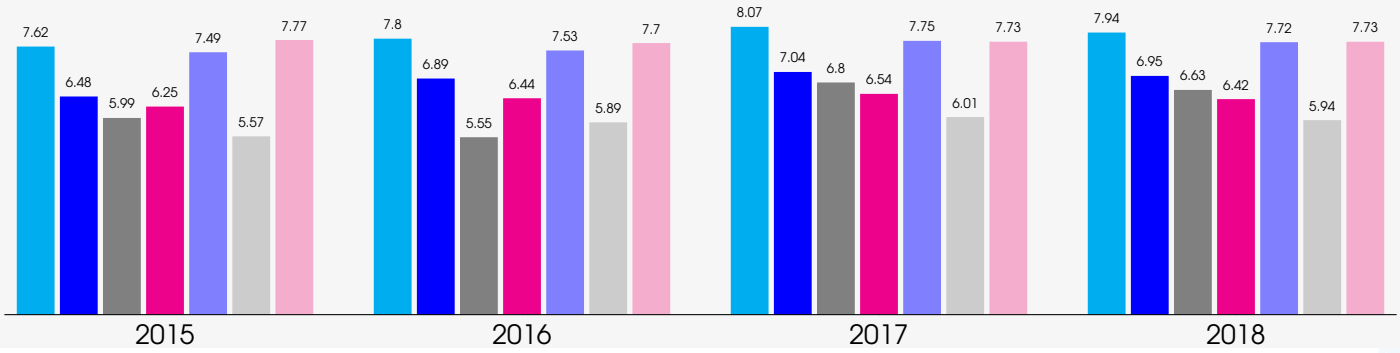

Desempeño

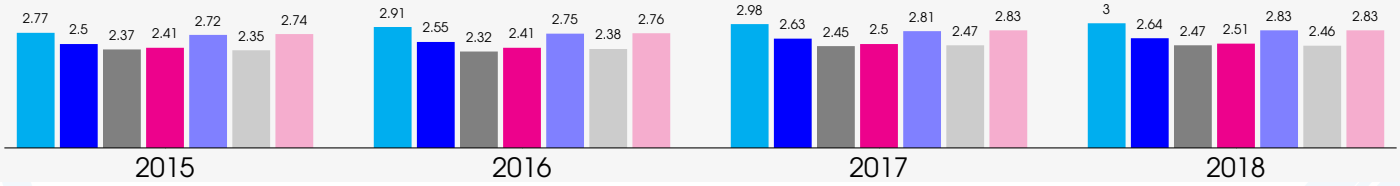

Progreso

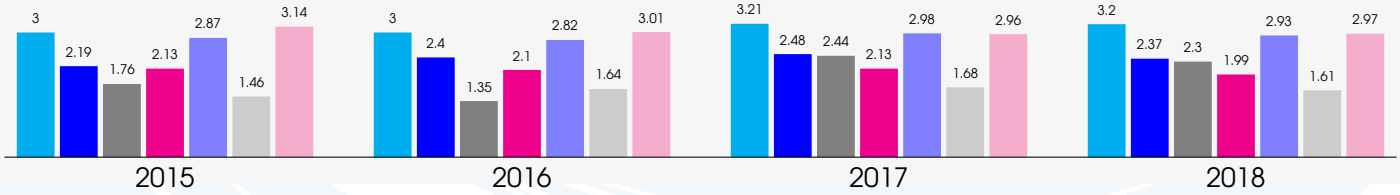

*Grupo de EE a nivel nacional que en 2015 obtuvieron un ISCE similar al del EE.

MINEDUCACIÓN
GOBIERNO DE COLOMBIA
Día E
Siempre Día E