

SECRETARÍA DE EDUCACIÓN DEL DISTRITO.

RESOLUCIONES DE APROBACIÓN 7474 DEL 19 DE NOVIEMBRE DE 1998, DE INTEGRACION 2371 DEL 14 DE AGOSTO DEL 2002 PARA LA EDUCACION BASICA Y 0065 DEL 14 DE OCTUBRE DEL 2009, PARA LA EDUCACION MEDIA TECNICA. CODIGO DANE 111001009652 NIT 800132956-4

INSTRUCTIVO PARA ACTUALIZAR LA HOJA DE VIDA DE LOS ESTUDIANTES EN LA PLATAFORMA SYSCOLEGIOS

SECRETARÍA DE EDUCACIÓN DEL DISTRITO.

RESOLUCIONES DE APROBACIÓN 7474 DEL 19 DE NOVIEMBRE DE 1998, DE INTEGRACION 2371 DEL 14 DE AGOSTO DEL 2002 PARA LA EDUCACION BASICA Y 0065 DEL 14 DE OCTUBRE DEL 2009, PARA LA EDUCACION MEDIA TECNICA. CODIGO DANE 111001009652 NIT 800132956-4

PASO 1

INGRESE A LA PAGINA DE SYSCOLEGIOS.

<https://www.syscolegios.com/>

PASO 2

SELECCIONAR en Tipo de usuario el rol de Estudiante

The screenshot shows the Syscolegios website interface. At the top, it reads "Sistema Integral OnLine de Gestión Académica Para Instituciones Educativas de Educación Media Con las Últimas Normas Vigentes en Colombia". Below this is a navigation menu with items like "Elecciones", "Legislación", "Comentario", "Ubicación", "Calendario", and "Política de Privacidad". On the left, there is a yellow banner for "BERTURA NACIONAL DE SYSCOLEGIOS" with a map of Colombia and the date "Septiembre 21 de 2023". On the right, the "INGRESO DE USUARIOS" form is visible. The "Tipo de Usuario" dropdown menu is open, showing options: "Estudiante", "Seleccionar...", "Administrador", "Estudiante", "Pagaduria", "Carnetizacion", and "Auxiliares". The "Estudiante" option is highlighted with a red box, and a red arrow points to it from the text above.

E-mail: Coldijosemariacord6@educacionbogota.edu.co

SECRETARÍA DE EDUCACIÓN DEL DISTRITO.

RESOLUCIONES DE APROBACIÓN 7474 DEL 19 DE NOVIEMBRE DE 1998, DE INTEGRACION 2371 DEL 14 DE AGOSTO DEL 2002 PARA LA EDUCACION BASICA Y 0065 DEL 14 DE OCTUBRE DEL 2009, PARA LA EDUCACION MEDIA TECNICA. CODIGO DANE 111001009652 NIT 800132956-4

PASO 3

1. DIGITAR EN **USUARIO** el numero del documento de identidad del estudiante.
2. DIGITAR EN **CONTRASEÑA** el código del Estudiante.

The screenshot shows a web interface for user login. At the top, it reads 'Sistema Integral Online de Gestión Académica' and 'Instituciones Educativas de Educación Media'. Below this, there are links for 'Calendario' and 'Política de Privacidad'. The main content area is titled 'INGRESO DE USUARIOS' and contains the following fields: 'Tipo de Usuario' (a dropdown menu with 'Estudiante' selected), 'Usuario' (a text input field containing 'XXXXXXXX'), and 'Contraseña' (a password input field with masked characters). A green 'Ingresar' button is positioned below the password field, with a link for '¿Olvidaste tu contraseña?' underneath it. At the bottom of the form, there is a blue button labeled 'ACTUALIDAD'. The entire form is overlaid on a large, faint watermark of the school's crest, which includes the text 'BOGOTÁ, D.C.'.

SECRETARÍA DE EDUCACIÓN DEL DISTRITO.

RESOLUCIONES DE APROBACIÓN 7474 DEL 19 DE NOVIEMBRE DE 1998, DE INTEGRACION 2371 DEL 14 DE AGOSTO DEL 2002 PARA LA EDUCACION BASICA Y 0065 DEL 14 DE OCTUBRE DEL 2009, PARA LA EDUCACION MEDIA TECNICA. CODIGO DANE 111001009652 NIT 800132956-4

PASO 4

INGRESAR AL MODULO ACTUALIZAR HOJA DE VIDA



SECRETARÍA DE EDUCACIÓN DEL DISTRITO.

RESOLUCIONES DE APROBACIÓN 7474 DEL 19 DE NOVIEMBRE DE 1998, DE INTEGRACION 2371 DEL 14 DE AGOSTO DEL 2002 PARA LA EDUCACION BASICA Y 0065 DEL 14 DE OCTUBRE DEL 2009, PARA LA EDUCACION MEDIA TECNICA. CODIGO DANE 111001009652 NIT 800132956-4

PASO 5

1. SUBIR FOTO.
2. DILIGENCIAR LA INFORMACION

CENTRO INTEGRAL JOSE MARIA
CORDOBA

FOTO DE PERFIL
Seleccionar archivo | Sin foto

HOJA DE VIDA - APLICACION PARA MATRICULARSE

Información Básica del Estudiante

Código del Alumno: 05426 Documento: XXXXX2606

Tipo Documento: Seleccione un Tipo Documento Expedido: Seleccione un Departamento Seleccione un ciudad

Apellidos: XXXXXXXX Nombres: XXXXA

Fecha Nacimiento: 0000-00-00 Años cumplidos: -

Lugar de Nacimiento: Seleccione un Departamento Seleccione un ciudad Sexo: Seleccione un sexo

Deso: (Kg) Estatura: (Cm)

Etnia: Selecciones... Grado a Matricularse: Septimo

Ubicación del Estudiante


Lugar de Residencia: Seleccione un Departamento Seleccione un ciudad Zona: Urbana

Localidad: Seleccione una localidad UDZ: Seleccione un ciudad ?

Estrato: # Barrio:

Dirección: E-mail:

Ejemplo foto



SECRETARÍA DE EDUCACIÓN DEL DISTRITO.

RESOLUCIONES DE APROBACIÓN 7474 DEL 19 DE NOVIEMBRE DE 1998, DE INTEGRACION 2371 DEL 14 DE AGOSTO DEL 2002 PARA LA EDUCACION BASICA Y 0065 DEL 14 DE OCTUBRE DEL 2009, PARA LA EDUCACION MEDIA TECNICA. CODIGO DANE 111001009652 NIT 800132956-4

PASO 6

SON 3 PAGINAS DE INFORMACION, AL TERMINAR CADA UNA DEBE DAR CLIC EN **GRABAR INFORMACIÓN**, ANTES DE CONTINUAR A LA SIGUIENTE PAGINA.

The screenshot shows a web form titled "Datos del Acudiente" (Parent Data). The form includes the following fields and sections:

- Documentos:** Documento de Identidad, Documento Expedido (with dropdowns for Department and City), Celular, Telefono.
- Parentesco:** Seleccione un Parentesco (dropdown).
- Redes Sociales:** ¿USA ALGUNA DE LAS REDES SOCIALES? (Seleccione la(s) que utilice) with a dropdown for "Seleccione un red social".
- Other Fields:** E-mail, Fecha Nacimiento (0000-00-00), Dirección Domicilio.
- Contactos de Emergencia:** En caso de emergencia comunicarse con: (dropdown), Celular: (dropdown).
- Autorizaciones:** ¿Autorizo el uso de imágenes de mi hijo(a) o acudido en las plataformas virtuales de la institución donde participen en actividades que se realicen con fines pedagógicos? (dropdown), ¿Autorizo Recibir notificaciones por medio digitales? (dropdown).

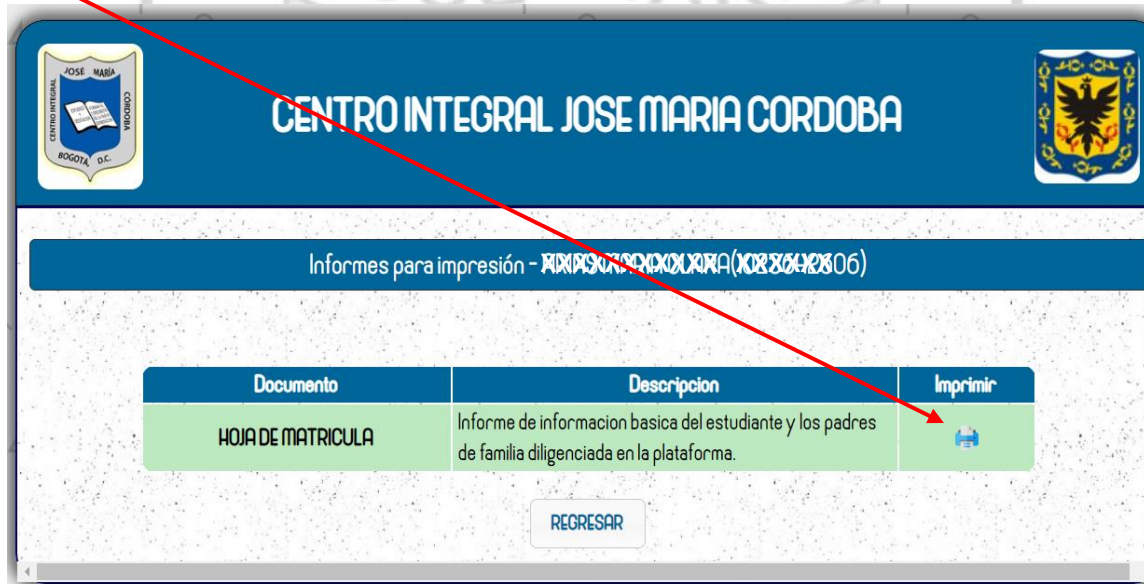
At the bottom of the form, there are three buttons: "GRABAR INFORMACIÓN", "SIGUIENTE", and "REGRESAR". A red arrow points from the text above to the "GRABAR INFORMACIÓN" button.

SECRETARÍA DE EDUCACIÓN DEL DISTRITO.


RESOLUCIONES DE APROBACIÓN 7474 DEL 19 DE NOVIEMBRE DE 1998, DE INTEGRACION 2371 DEL 14 DE AGOSTO DEL 2002 PARA LA EDUCACION BASICA Y 0065 DEL 14 DE OCTUBRE DEL 2009, PARA LA EDUCACION MEDIA TECNICA. CODIGO DANE 111001009652 NIT 800132956-4

PASO 7

Al Finalizar el diligenciamiento de la hoja de matrícula, se debe **IMPRIMIR** para luego traer junto a los documentos requeridos según sea el caso del estudiante.



Informes para impresión - ~~HOJA DE MATRICULA~~ (1028642606)

Documento	Descripción	Imprimir
HOJA DE MATRICULA	Informe de información básica del estudiante y los padres de familia diligenciada en la plataforma.	

REGRESAR