



PLAN DE MEJORAMIENTO PRIMER PERIODO ACADÉMICO
AÑO 2026

Jornada única	Asignatura: Matemáticas	Docentes: Clemencia Aldana, Libia Pérez, Orfa Cifuentes	Grado: Primero
---------------	--------------------------------	---	-----------------------

INTRODUCCIÓN: El presente plan de mejoramiento presenta actividades relacionadas con los contenidos temáticos de clase, los cuales de la mano con los apuntes y actividades relacionadas permiten que el estudiante adquiera los mínimos conceptuales propuestos para el primer periodo año 2026.

Se espera que el estudiante desarrolle el plan de mejoramiento haciendo uso de los recursos dados en el aula o buscando información externa que les permita mejorar sus dificultades.

Este plan de mejoramiento se debe presentar en carpeta blanca, completamente terminado y con buena presentación. Recuerda colocar hoja de presentación donde aparezca nombres completos, docente al que va dirigido, curso, área y año.

LOGROS:


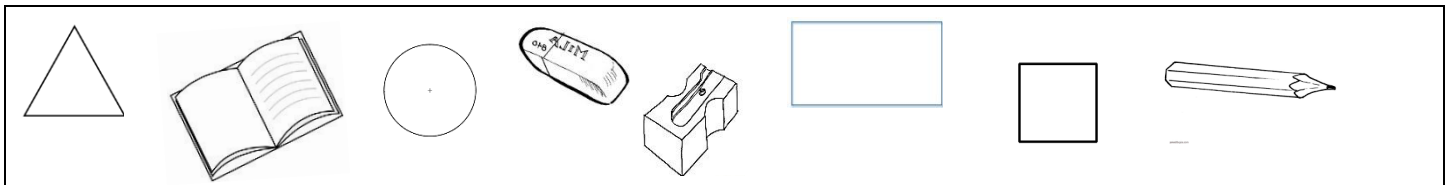
- Identifica los usos de los números como código cardinal, ordinal en operaciones de suma y resta y en diferentes contextos de juego, fecha y otros.
- Representa y compara conjuntos identificando características entre sus elementos.
- Escribe la fecha diaria identificando el día, mes, años y las asignaturas a trabajar.
- Identifica figuras geométricas en sus entorno

CONTENIDOS TEMÁTICOS:


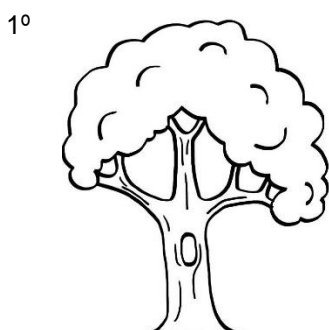
- Conjuntos
- Números cardinales (1 al 10)
- Operaciones de suma y resta
- Clases de líneas

ACTIVIDADES:

1° Observe las características de los siguientes elementos y construya dos conjuntos con ellos, de un nombre a cada conjunto y colorearlos.




2° Rellene el primer dibujo con líneas de colores horizontales, el segundo con líneas de colores verticales y el tercero con líneas de colores oblicuas.




3° Observe la imagen, complete la información escrita, coloree y responda:

Sonia tiene _____ flores, su hermano le da _____ flores más ¿Cuántas flores tiene en total Sonia?

_____ + _____ = _____




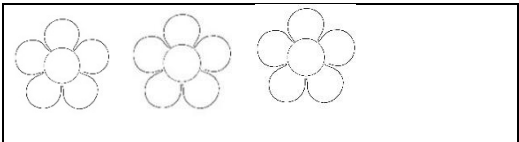

+


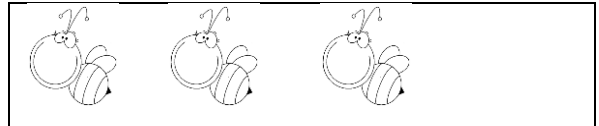


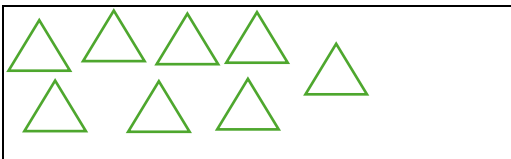

= _____

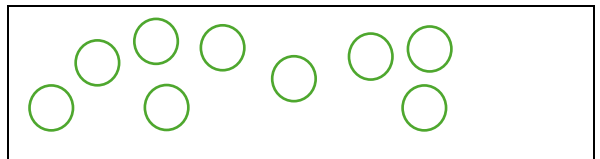
4° Escriba el símbolo <, >, = y coloree.



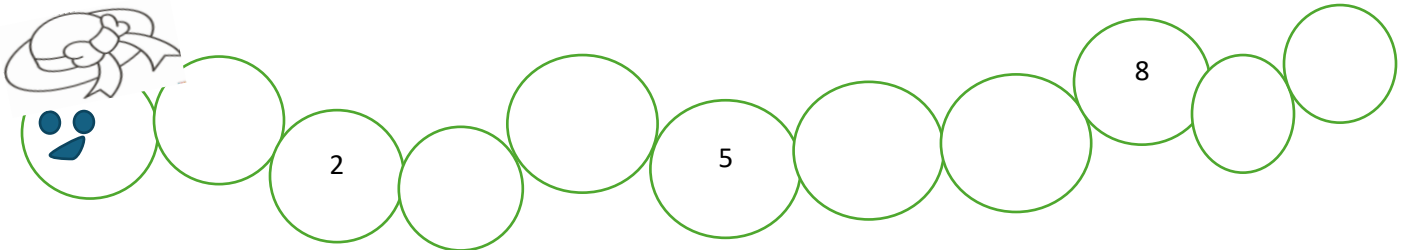




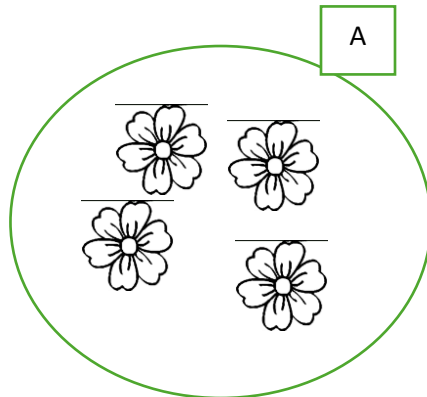
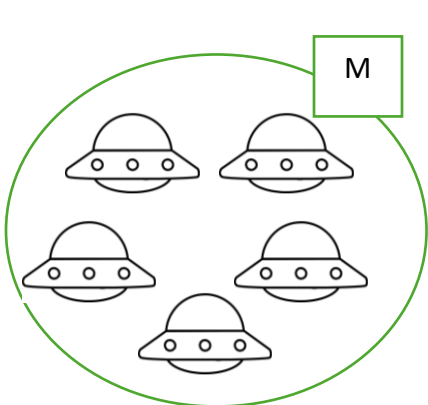




5° Escriba los números que hacen falta y dibújale botas al gusano. Colorearlo.



6° Tenga en cuenta las características de los elementos de los conjuntos y escriba si pertenece o no pertenece al conjunto.





_____ A



_____ M




_____ M



_____ A

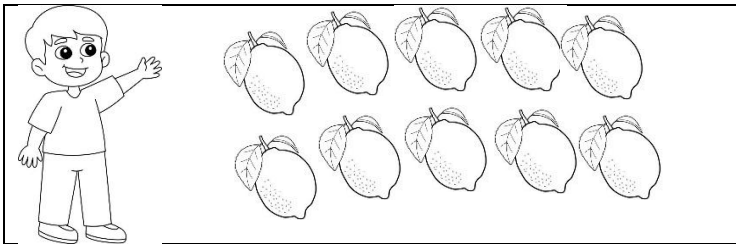
7° Resolver:

Samuel tiene 8 paletas, repartio a sus amigos 5 paletas. ¿Cuántas paletas le quedaron?



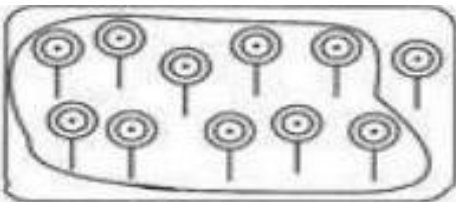
_____ - _____ = _____

Leonardo compró 10 limones, le regaló a Nino 5 limones. ¿Cuántos sapos le quedan a Leonardo?



_____ - _____ = _____

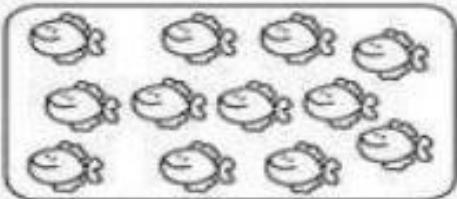
8° Encierre con rojo, una decena en cada conjunto. Cuente los elementos que sobran y después escriba los números en sus respectivos lugares. Coloree los elementos.



D	U
1	1
1	1




D	U




D	U




D	U



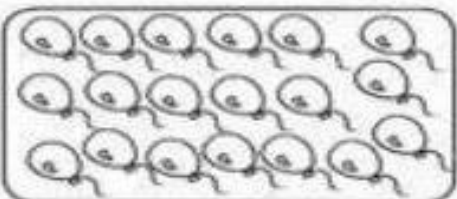
D	U



D	U



D	U



D	U

9° Ordene de mayor a menor y coloque el número de acuerdo con el lugar que debe ocupar cada niño. Coloree.



COLEGIO TOMAS CARRASQUILLA I.E.D
PEI: COMUNICACIÓN, TECNOLOGÍA Y CALIDAD DE VIDA
Portal red académica www.redacademica.edu.co

PLAN DE MEJORAMIENTO PRIMER PERIODO ACADÉMICO
AÑO 2026

Jornada única	Asignatura: español	docentes: Clemencia Aldana, Libia Pérez, Orfa Cifuentes	Grado: Primero
---------------	----------------------------	--	-----------------------

INTRODUCCIÓN:

El presente plan de mejoramiento presenta actividades relacionadas con los contenidos temáticos de clase, los cuales de la mano con los apuntes y actividades relacionadas permiten que el estudiante adquiera los mínimos conceptuales propuestos para el primer periodo año 2026.

Se espera que el estudiante desarrolle el plan de mejoramiento haciendo uso de los recursos dados en el aula o buscando información externa que les permita mejorar sus dificultades.

Este plan de mejoramiento se debe presentar en carpeta blanca, completamente terminado y con buena presentación. Recuerda colocar hoja de presentación donde aparezca nombres completos, docente al que va dirigido, curso, área y año.

LOGROS:

- Emplea el lenguaje oral en forma clara para comunicarse y como instrumento para aprender reconociendo la importancia de la escuela y el respeto por el turno a la palabra.
- Establece diferencias entre los dibujos, las letras y los números reconociendo las grafías que están en su nombre.
- Establece semejanzas y diferencias entre los distintos medios de comunicación e identifica sus usos y las formas de informar, narrar y comunicarse.

ACTIVIDADES:

1° Remarcar las sílabas y copiar una vez

Ma Me Mi Mo Mu

ma me mi mo mu

Colorear la sílaba con la que inicia el dibujo.

me mu ma	mo mi me	mo mu ma
mo mu ma	me mi ma	mo mi me
mi me ma	mo me ma	me mo ma

2° Escribir la sílaba correcta y colorear las imágenes.

ma me mi mo mu

ñeca	no	el
neda	lón	má
sica	chila	ela

Remarcar las palabras y escribe el nombre a cada dibujo. Colorear.

mamá Memo ama
miau Mimí mimo Ema
Meme mío mima Mau

_____	_____	_____
_____	_____	_____

3° Remarcar las sílabas y copiar una vez.







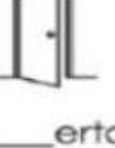

Pa Pe Pi Po Pu

pa pe pi po pu

Colorea la sílaba con la que inicia el dibujo.

pa pi pu	po pa pe	pi po pu
pi pa pe	pi pa pe	pe pi pu
po pa pu	pe pa pu	po pi pa


4° Escribe la sílaba correcta y colorear los dibujos.

pa	pe	pi	po	pu
				
__rata	__lota	__lito		
				
__rro	__lpo	__loto		
				
__to	__erta	__pel		

Remarcar las palabras y escribe el nombre a cada dibujo.

papá	Pepe	mapa	
paloma	Lupe	lupa	
pipa	pelo	palo	
pelea	pulpo	papel	
	pila	palma	
			
			
_____	_____	_____	

5° Repisar los trazos de la letra S y escribir las sílabas.



Ss Ss Ss Ss


Ss Ss Ss Ss

S

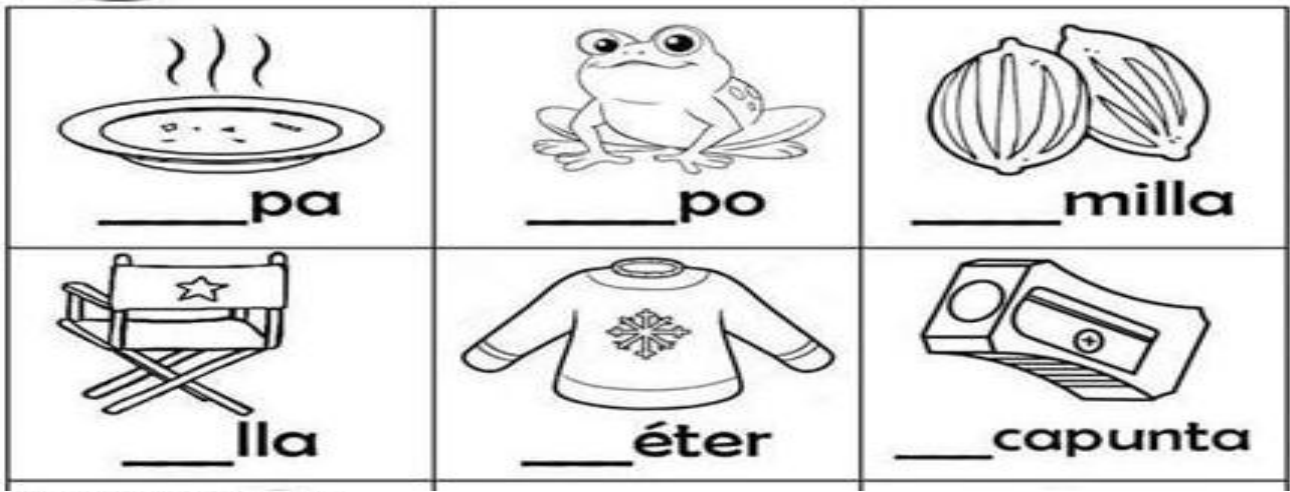
a	→	sa	→	<input type="text"/>
e	→	se	→	<input type="text"/>
i	→	si	→	<input type="text"/>
o	→	so	→	<input type="text"/>
u	→	su	→	<input type="text"/>

<https://materialdidactico.org/>

6° Escribir las sílabas para completar las palabras. Colorear.

		
_____sa	_____leta	_____lón
		
_____ño	_____sico	_____neda

<https://materialdidactico.org/>



<https://materialdidactico.org/>

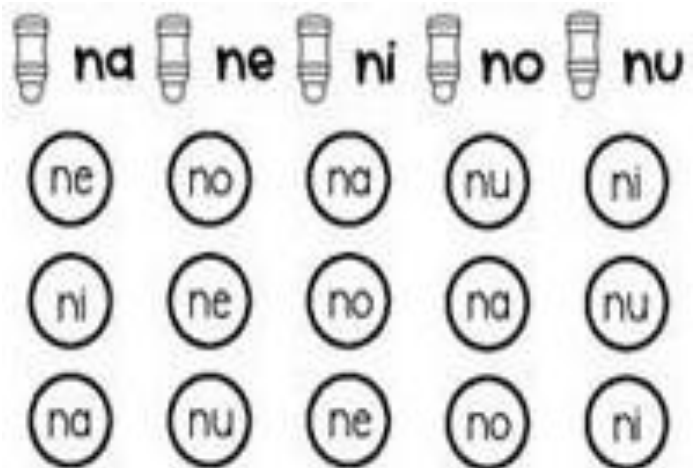
7° Lea, ordene y escriba en hoja anexa, las siguientes oraciones:

1° masa amasa esa mi Papá	7° esposa Ema mi es
2° Ese asoma se oso	8° pesos esos Pásame seis
3° suma pesos sus Mamá	9° Mimosa Susi osa a pisa su
4° su Pipe mesa asea	10° Pipo mima Ema a
5° Memo oso su mima	11° sapo pisa me Ese
6° pies sus Mi asea mamá	

8° Coloree las imágenes que corresponden a cada sílaba.











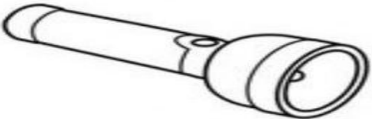
Elija un color para cada sílaba y coloree.








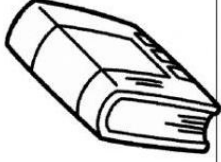





9° Encuentre los 10 dibujos que comiencen con la letra n y coloréelos. Escriba sus nombres en una hoja anexa.



10° Nombre cada dibujo y coloree el cuadro de la sílaba con la que inicia cada imagen.

		
li lo la	li lo lu	le la lo
		
lo le li	lo li la	le la li
		

11° Escriba la sílaba para completar la palabra luego escríbala.

Colorea	completa	copia 
	 piz	_____
	 ón	_____
	 bro	_____
	 bo	_____
	 na	_____



COLEGIO TOMAS CARRASQUILLA I.E.D
PEI: COMUNICACIÓN, TECNOLOGÍA Y CALIDAD DE VIDA
 Portal red académica www.redacademica.edu.co

PLAN DE MEJORAMIENTO PRIMER PERIODO ACADÉMICO AÑO 2026

Jornada única	Asignatura Ciencias Naturales	docentes: Clemencia Aldana, Libia Pérez, Orfa Cifuentes	Grado: Primero
------------------	--	--	-----------------------

INTRODUCCIÓN:

El presente plan de mejoramiento presenta actividades relacionadas con los contenidos temáticos de clase, los cuales de la mano con los apuntes y actividades relacionadas permiten que el estudiante adquiera los mínimos conceptuales propuestos para el primer periodo año 2026

Se espera que el estudiante desarrolle el plan de mejoramiento haciendo uso de los recursos dados en el aula o buscando información externa que les permita mejorar sus dificultades.

Este plan de mejoramiento se debe presentar en carpeta blanca, completamente terminado y con buena presentación. Recuerda colocar hoja de presentación donde aparezca nombres completos, Docente al que va dirigido, curso, área y año.

LOGROS:

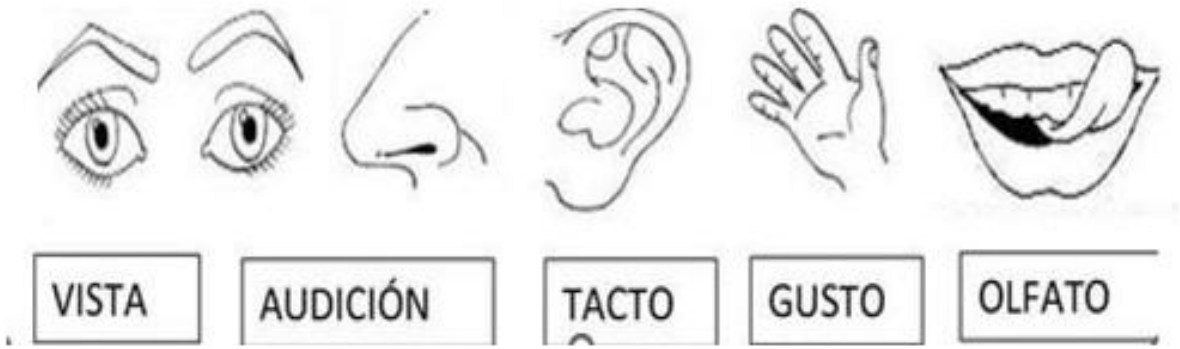
- Comprende que los sentidos le permiten percibir algunas características de los objetos que nos rodean (temperatura, sabor, sonidos, olor, color, texturas y formas).
- Elabora explicaciones relacionadas con la percepción del entorno.
- Elabora explicaciones acerca del cuidado de los órganos de los sentidos.

CONTENIDOS TEMÁTICOS:


- Los órganos de los sentidos.
- Cuidados para con los órganos de los sentidos.
- Partes del cuerpo humano.

ACTIVIDADES:

1° Una cada sentido con su órgano. Luego coloree.

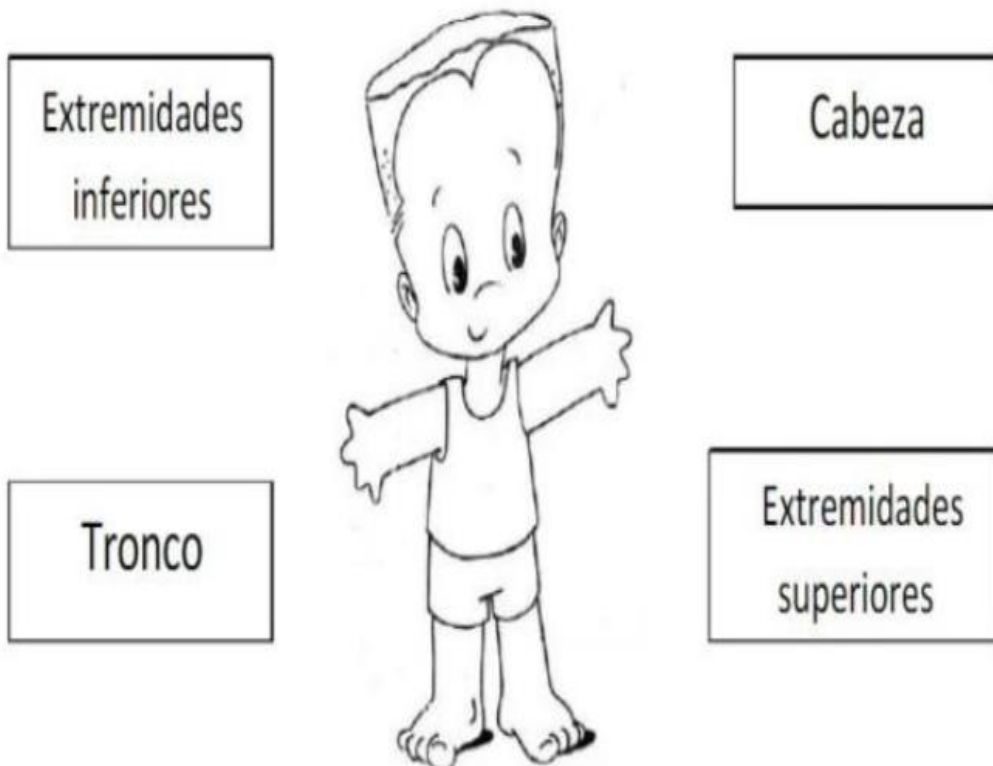


2° Observe los gráficos y escriba el sentido que se usa para realizar la acción.



3° Escriba los órganos de los sentidos y un cuidado para cada uno de ellos en una hoja anexa.

4° Una con una línea la palabra del cartel con la parte del cuerpo correspondiente. Coloree.



5° Una cada parte del cuerpo con la actividad que es posible realizarse con ella.



COLEGIO TOMAS CARRASQUILLA I.E.D
PEI: COMUNICACIÓN, TECNOLOGÍA Y CALIDAD DE VIDA
Portal red académica www.redacademica.edu.co

PLAN DE MEJORAMIENTO PRIMER PERIODO ACADÉMICO AÑO 2026

Jornada única	Asignatura Ciencias Sociales	docentes: Clemencia Aldana, Libia Pérez, Orfa Cifuentes	Grado: Primero
------------------	---	--	-----------------------

INTRODUCCIÓN:

El presente plan de mejoramiento presenta actividades relacionadas con los contenidos temáticos de clase, los cuales de la mano con los apuntes y actividades relacionadas permiten que el estudiante adquiera los mínimos conceptuales propuestos para el primer periodo año 2026.

Se espera que el estudiante desarrolle el plan de mejoramiento haciendo uso de los recursos dados en el aula o buscando información externa que les permita mejorar sus dificultades.

Este plan de mejoramiento se debe presentar en carpeta blanca, completamente terminado y con buena presentación. Recuerda colocar hoja de presentación donde aparezca nombres completos, Docente al que va dirigido, curso, área y año.

LOGROS:

- Practica normas de convivencia en función de promover entornos saludables y confiables para lograr el bienestar común.
- Desarrolla actividades de aceptación y respeto de sí mismo y de los demás.
- Identifica las dependencias del colegio y los miembros que la conforman.

CONTENIDOS TEMÁTICOS:

- Normas sociales.
- Comunidad del colegio.
- El valor del respeto

ACTIVIDADES:

1° Escriba 5 dependencias del Colegio: _____

2° Represente con dibujos las personas que integran la comunidad educativa.

Rectora	Coordinadora
Docentes	Orientadores
Estudiantes	Guardas de seguridad
Personal de aseo	Personal de apoyo

3° Escriba una norma del salón de clase para cada imagen.



4° Dibuje dos normas que se deben tener cuando estamos en la zona de descanso.

--	--

5° Con apoyo de los padres, leer los siguientes mensajes y dibujar a que se refieren.

Respétate a ti mismo y otros te respetaran.	Da respeto, recibe respeto.	El respeto no se exige, el respeto se gana.	El respeto y la paz son las únicas cosas que crecen cuando las compartimos.
---	-----------------------------	---	---

Indicadores: Identifica las partes principales del computador. Conoce las características de las herramientas manuales y comprende su utilidad en diferentes profesiones u oficios. Reconoce El Ciclo de la Elaboración del Papel

Objetivo Específico: El padre de familia o acudiente con el estudiante, leerán la guía, para conceptualizar los componentes de una computadora. identificará la vida de antes y ahora gracias a las herramientas y la tecnología, y reconocerá el ciclo de la elaboración del papel.

Actividad: Realizar cada uno de los puntos en el cuaderno de Tecnología e Informática, con bonita letra y colorea los dibujos.



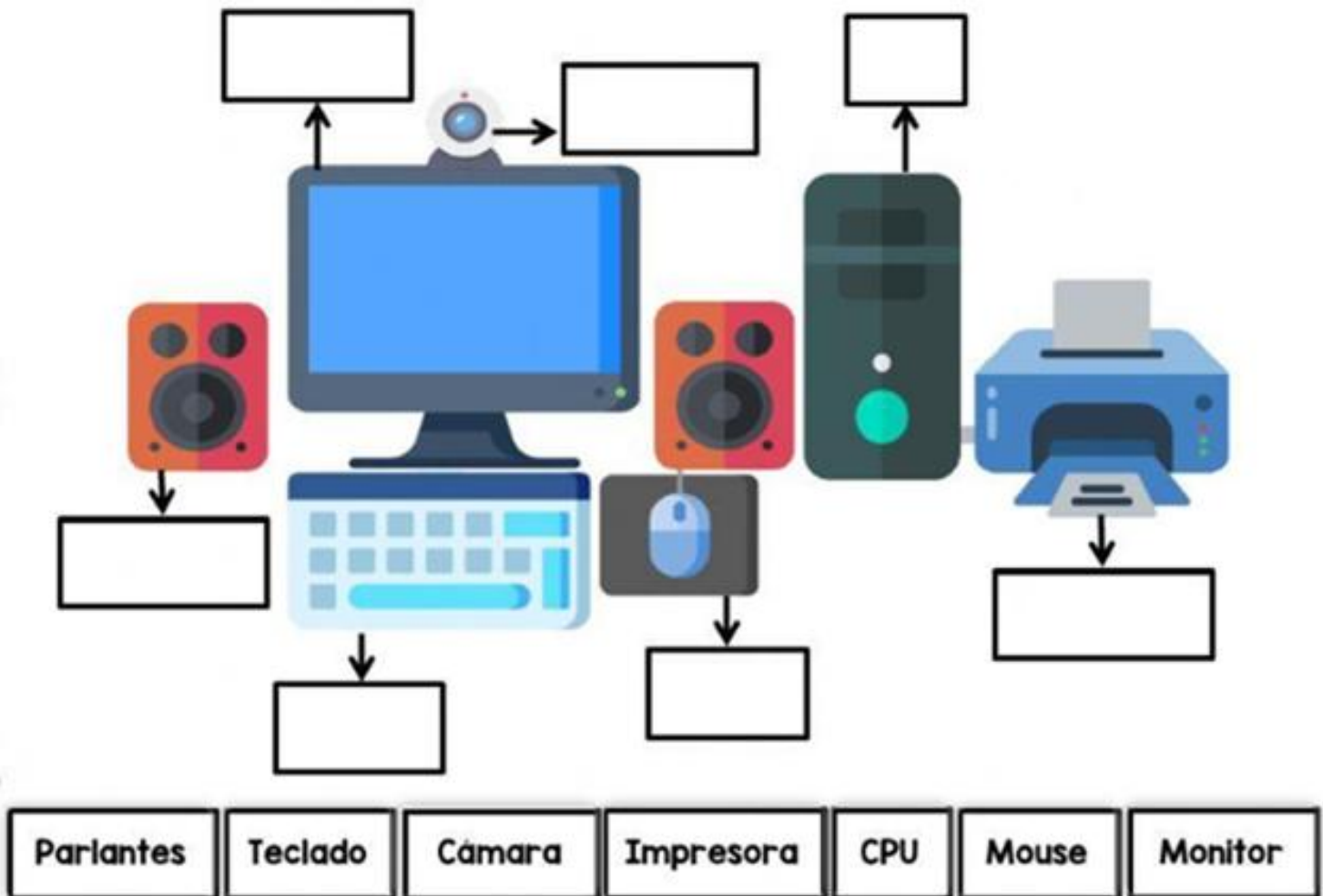
Ver el video explicativo

<https://www.youtube.com/watch?v=mMXzn4zoQA>

Si no puedes ver el enlace, puedes buscar en internet un video de las partes de un computador para que el estudiante le sea más fácil entender los conceptos.

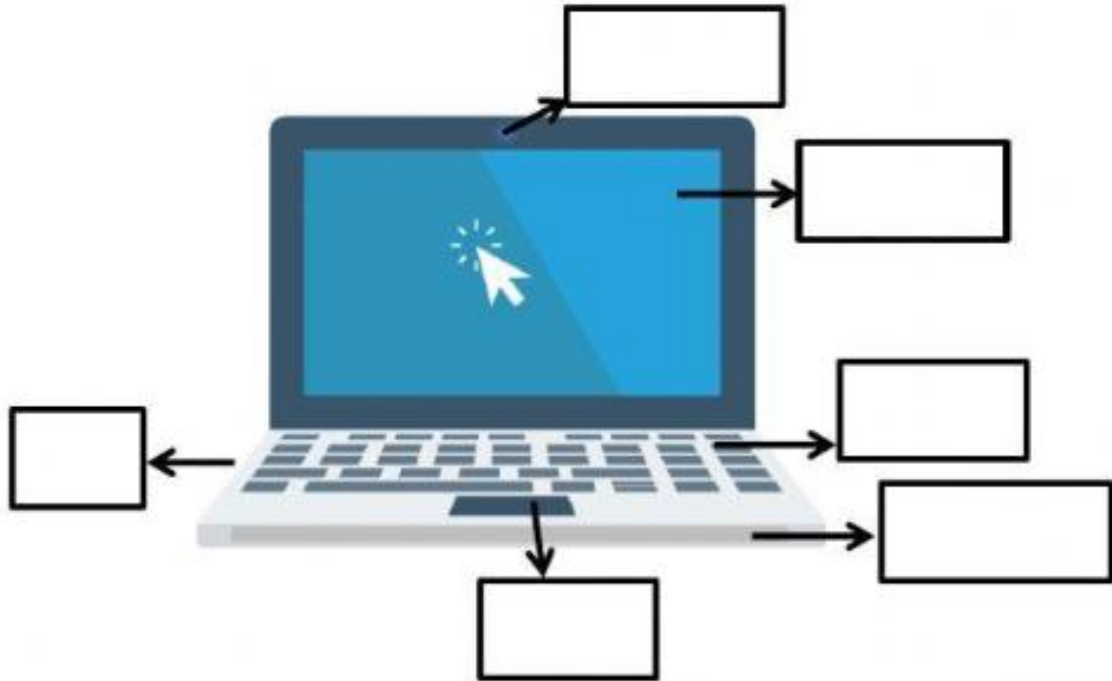
I. LAS PARTES DEL COMPUTADOR:

I. Escribe en los espacios los nombres de las partes del Computador de mesa.

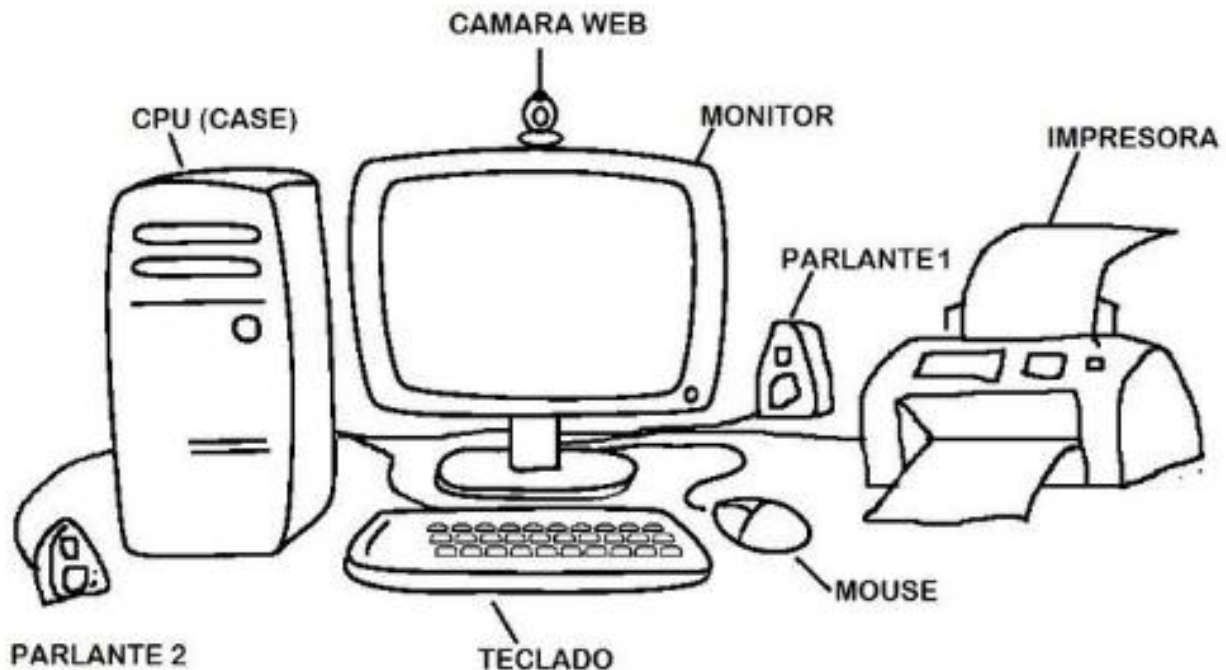


LAS PARTES DEL COMPUTADOR PORTATIL:

2. Escribe en los espacios los nombres de las partes de un Computador Portátil.



3. Colorea las partes del computador



II. LAS HERRAMIENTAS: El hombre empezó utilizando los elementos de la naturaleza, como piedras, madera, huesos, y los restos de los animales de caza que comía para sobrevivir. Ahora utilizamos mejores herramientas y más elaboradas gracias a la Tecnología. Esto nos permitió mejorar nuestra calidad de Vida y **nuestro día a día cambio para siempre**. Veamos la gráfica.

¡VIAJE EN EL TIEMPO DE LA HUMANIDAD! - COLOREA

LA PREHISTORIA	LA VIDA DE HOY (SIGLO XXI)
<p>VIVIENDA: CUEVA Y FUEGO</p>	<p>VIVIENDA: APARTAMENTOS Y CASAS MODERNAS</p>
<p>HERRAMIENTAS: PIEDRA TALLADA (SILEX)</p>	<p>HERRAMIENTAS: CAJA DE HERRAMIENTAS Y HERRAMIENTAS ELÉCTRICAS</p>
<p>ROPA: PIELES DE ANIMALES</p> <p>ALIMENTACIÓN: CAZA DEL MAMUT</p>	<p>ROPA: JEANS Y CAMISETA</p> <p>ALIMENTACIÓN: AGRICULTURA Y SUPERMERCADO</p>

En la ilustración podemos comparar algunos aspectos sobre los cambios que experimento la vida de antes y ahora.

III. EL CICLO DE LA ELABORACIÓN DEL PAPEL - COLOREA

