

REPORTE DE LA EXCELENCIA

COLEGIO LICEO NACIONAL AGUSTIN NIETO CABALLERO (IED)
Código DANE: 111001025313
ETC: Bogotá, D.C.



Aquí encontrarás el resumen del Índice Sintético de la Calidad Educativa (ISCE) y sus respectivos componentes desde el 2015, como también la Meta de Mejoramiento Anual (MMA) a alcanzar en el 2018.

Año					ISCE	MMA
	Desempeño	Progreso	Eficiencia	Ambiente		
2018						7,27
2017	2,41	1,17	0,91	0,77	5,25	7,10
2016	2,35	0,76	0,93	0,75	4,79	6,98
2015	2,53	2,81	0,84	0,75	6,93	

BÁSICA
PRIMARIA

Año					ISCE	MMA
	Desempeño	Progreso	Eficiencia	Ambiente		
2018						7,37
2017	2,35	0,01	0,86	0,76	3,98	7,15
2016	2,40	1,52	0,96	0,74	5,62	6,98
2015	2,60	3,01	0,58	0,74	6,93	

SECUNDARIA
BÁSICA

Año				ISCE	MMA
	Desempeño	Progreso	Eficiencia		
2018					4,19
2017	2,33	0,47	1,68	4,48	4,02
2016	2,26	0,12	1,97	4,35	3,89
2015	2,36	0,00	1,49	3,85	

MEDIA



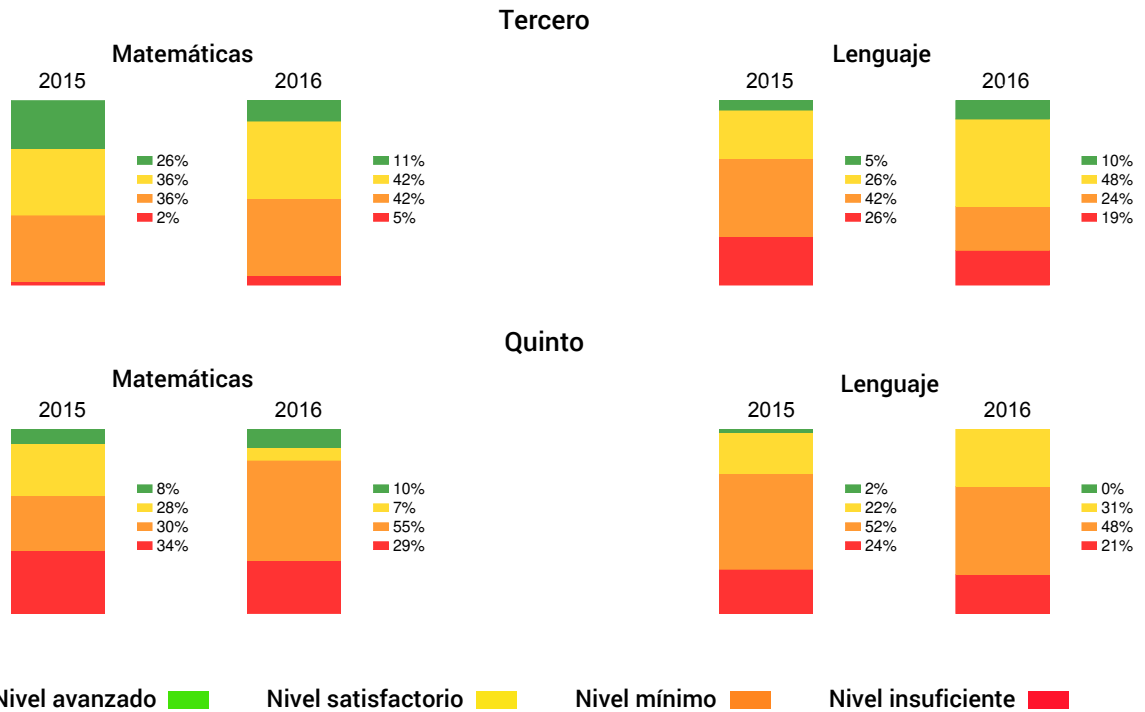
PROGRESO

1,17

Total

PORCENTAJE DE ESTUDIANTES EN NIVEL INSUFICIENTE

La escala de valores es de 0 a 100%

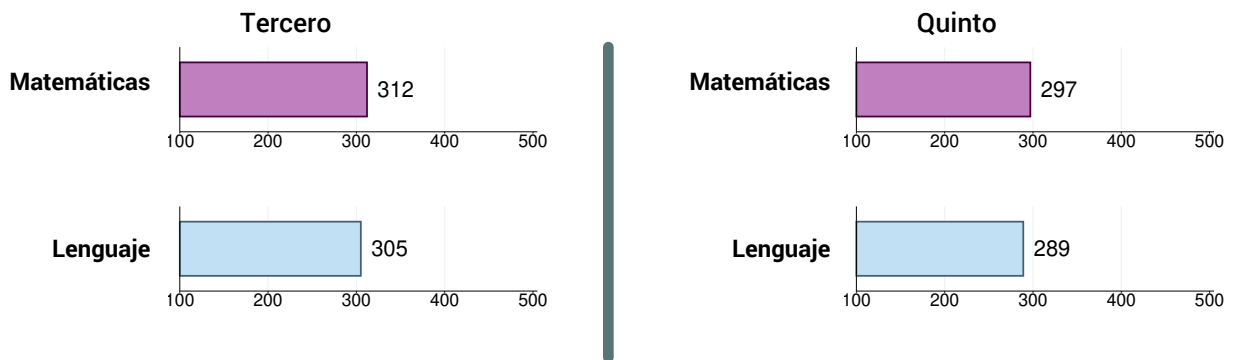


DESEMPEÑO

2,41

Total

La escala de valores es de 100 a 500, siendo 500 el puntaje promedio más alto posible.



EFICIENCIA

0,91

Total

Tasa de aprobación

91%



AMBIENTE ESCOLAR

0,77

Total

$\frac{54}{100}$ AMBIENTE EN EL AULA

SEGUIMIENTO AL APRENDIZAJE $\frac{53}{100}$



PROGRESO

0,01

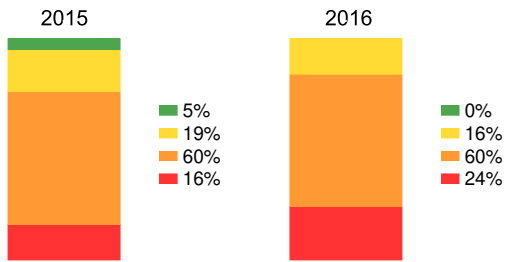
Total

PORCENTAJE DE ESTUDIANTES EN NIVEL INSUFICIENTE

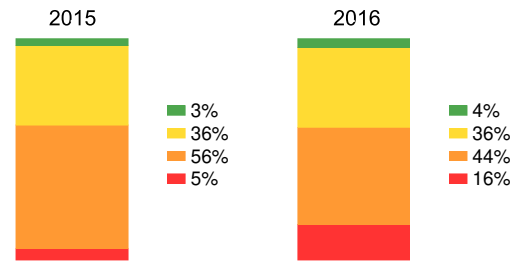
La escala de valores es de 0 a 100%

Noveno

Matemáticas



Lenguaje



Nivel avanzado

Nivel satisfactorio

Nivel mínimo

Nivel insuficiente



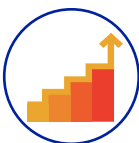
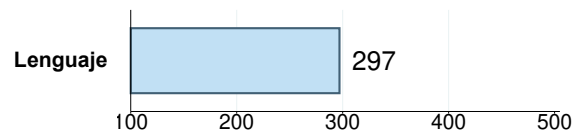
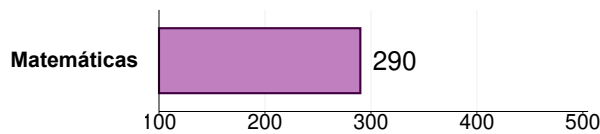
DESEMPEÑO

2,35

Total

La escala de valores es de 100 a 500, siendo 500 el puntaje promedio más alto posible.

Noveno



EFICIENCIA

0,86

Total

Tasa de aprobación

86%



AMBIENTE ESCOLAR

0,76

Total

$\frac{49}{100}$

AMBIENTE EN EL AULA

SEGUIMIENTO AL APRENDIZAJE

$\frac{56}{100}$



PROGRESO

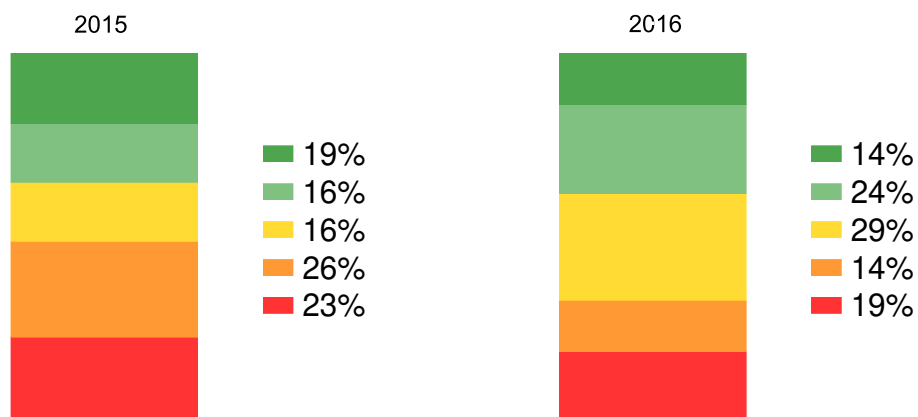
0,47

Total

PORCENTAJE DE ESTUDIANTES EN NIVEL INSUFICIENTE

La escala de valores es de 0 a 100%

Once



Quintil 5 ■ Quintil 4 ■ Quintil 3 ■ Quintil 2 ■ Quintil 1 ■



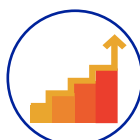
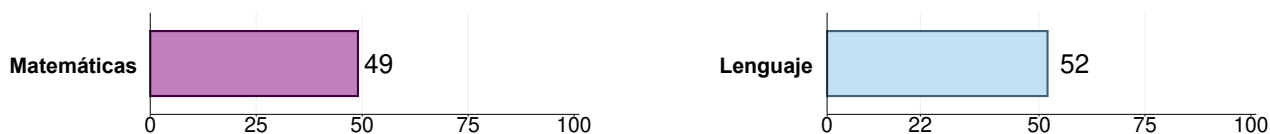
DESEMPEÑO

2,33

Total

La escala de valores es de 100 a 500, siendo 500 el puntaje promedio más alto posible.

Once



EFICIENCIA

1,68

Total

Tasa de aprobación

84%

