





# Reporte de la Excelencia 2018







COLEGIO ANTONIO VILLAVICENCIO (IED)  
Código Dane: 111265000343  
ETC: Bogotá, D.C.

Aquí encontrará el resumen del Índice Sintético de Calidad Educativa (ISCE) del cuatrienio y sus respectivos componentes.

## Básica - Primaria

Año	 Desempeño	 Progreso	 Eficiencia	 Ambiente escolar	ISCE	MMA
2018	2.36	0.75	1.00	0.76	4.87	6.28
2017	2.47	0.76	0.99	0.75	4.96	6.07
2016	2.53	1.70	1.00	0.70	5.93	5.91
2015	2.58	1.65	0.88	0.75	5.86	

## Básica - Secundaria

Año	 Desempeño	 Progreso	 Eficiencia	 Ambiente escolar	ISCE	MMA
2018	2.41	1.35	0.99	0.75	5.50	4.33
2017	2.38	0.64	0.98	0.73	4.74	4.01
2016	2.15	0.36	0.97	0.74	4.22	3.77
2015	2.26	0.01	0.69	0.74	3.70	



## Desempeño del cuatrienio

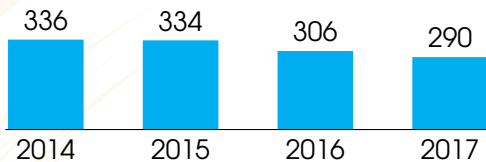
Puntaje promedio de las Pruebas Saber 3° y 5° en las áreas de Lenguaje y Matemáticas. La escala de valores es de 100 a 500, siendo 500 el puntaje promedio más alto posible.

TOTAL 2018

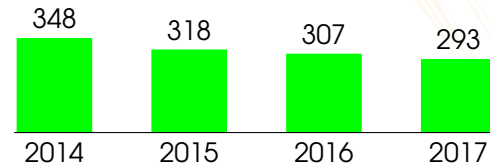
2.36

### Grado Tercero

#### Lenguaje

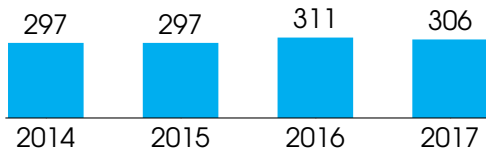


#### Matemáticas

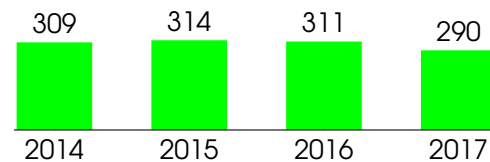


### Grado Quinto

#### Lenguaje



#### Matemáticas



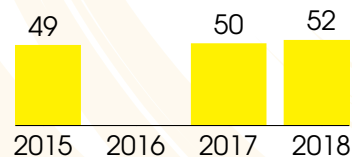
## Ambiente escolar del cuatrienio

Tomado de cuestionario de contexto (Factores Asociados) de las Pruebas Saber. La escala de valores de Seguimiento al aprendizaje y Ambiente en el aula es de 1 a 100, y la de Ambiente escolar es de 0 a 1.

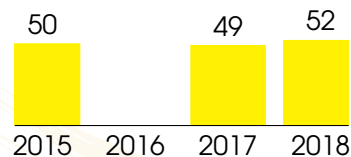
TOTAL 2018

0.76

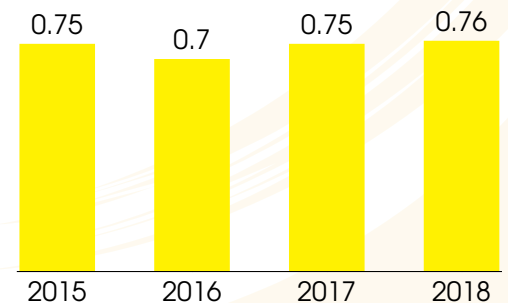
### Seguimiento al aprendizaje



### Ambiente en el aula



### Ambiente Escolar





## Progreso del cuatrienio

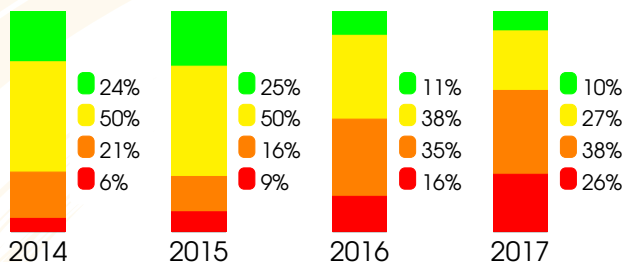
Niveles de desempeño de las Pruebas Saber 3° y 5° en las áreas de Lenguaje y Matemáticas. La escala de valores es de 0% a 100%.

TOTAL 2018

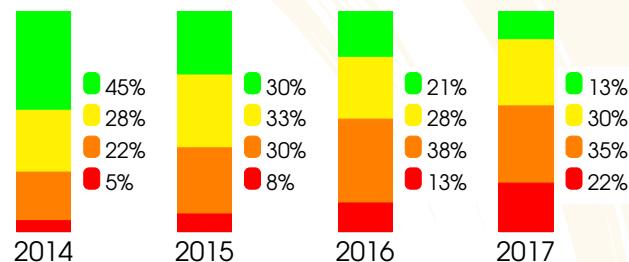
0.75

### Grado Tercero

#### Lenguaje

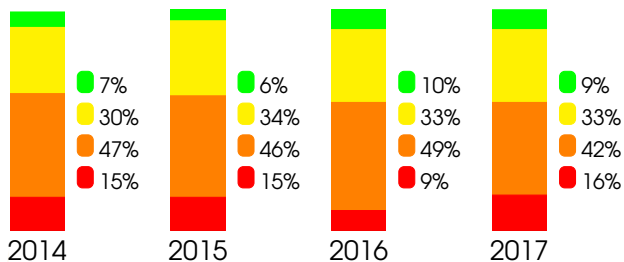


#### Matemáticas

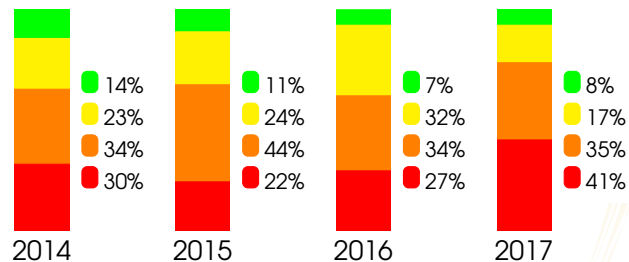


### Grado Quinto

#### Lenguaje



#### Matemáticas



Insuficiente

Mínimo

Satisfactorio

Avanzado

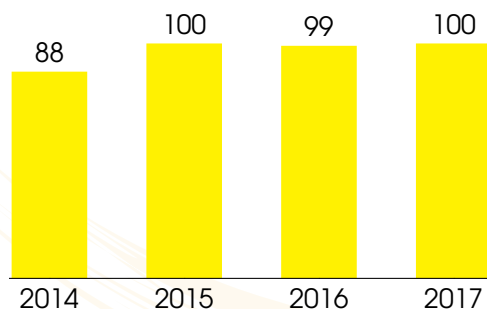


## Eficiencia del cuatrienio

Tasa de aprobación escolar. La escala de valores es de 0% a 100%.

TOTAL 2018

1.00



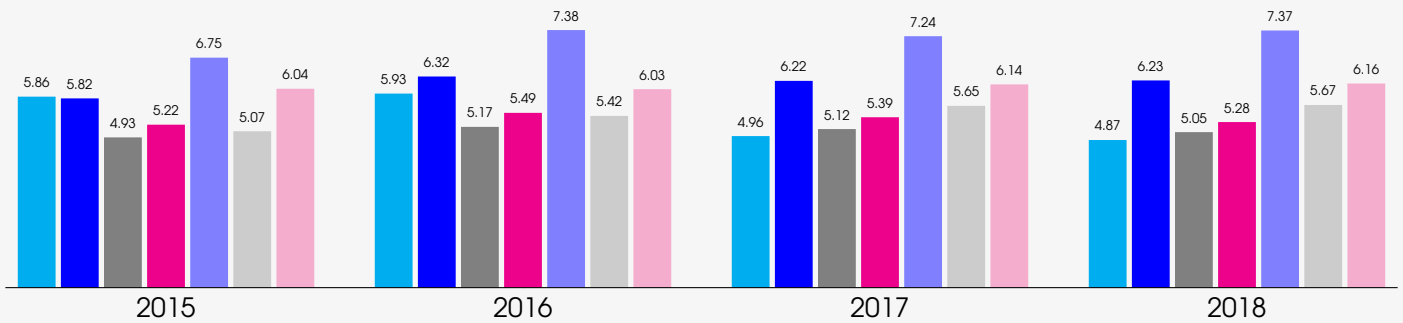
El componente Eficiencia muestra la tasa de aprobación en las cuatro versiones del ISCE. Los resultados se toman del SIMAT.



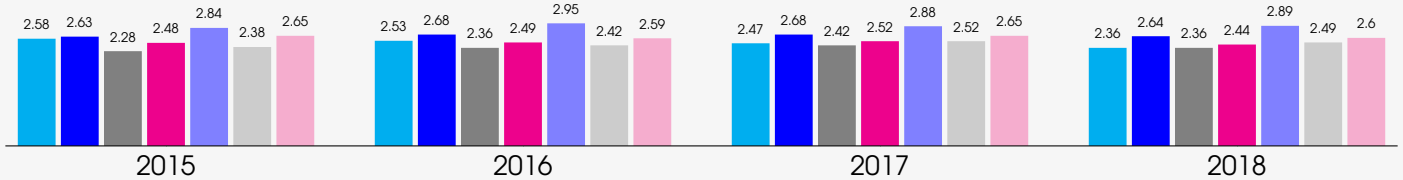
## Análisis comparativo

EE ETC ETC Rural Oficial ETC Urbano Oficial ETC Privado País Similares\*

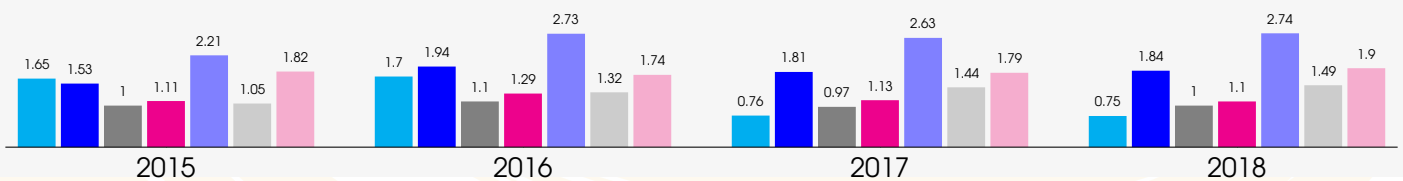
### ISCE



### Desempeño



### Progreso



\*Grupo de EE a nivel nacional que en 2015 obtuvieron un ISCE similar al del EE.



## Desempeño del cuatrienio

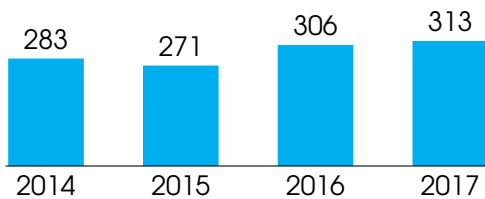
Puntaje promedio de la Prueba Saber 9° en las áreas de Lenguaje y Matemáticas. La escala de valores es de 100 a 500, siendo 500 el puntaje promedio más alto posible.

TOTAL 2018

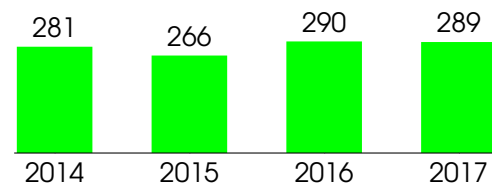
**2.41**

### Grado Noveno

#### Lenguaje



#### Matemáticas



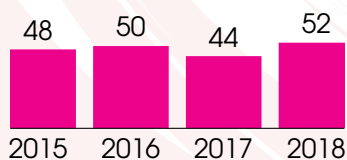
## Ambiente escolar del cuatrienio

Tomado de cuestionario de contexto (Factores Asociados) de las Pruebas Saber. La escala de valores de **Seguimiento al aprendizaje** y **Ambiente en el aula** es de 1 a 100, y la de **Ambiente escolar** es de 0 a 1.

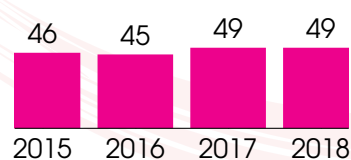
TOTAL 2018

**0.75**

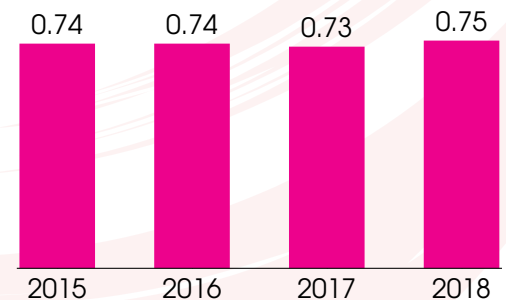
#### Seguimiento al aprendizaje



#### Ambiente en el aula



#### Ambiente Escolar





## Progreso del cuatrienio

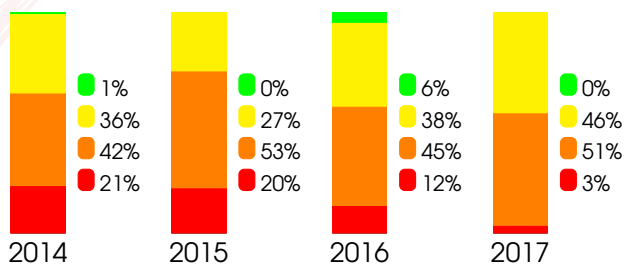
Niveles de desempeño de la Prueba Saber 9° en las áreas de Lenguaje y Matemáticas. La escala de valores es de 0% a 100%.

TOTAL 2018

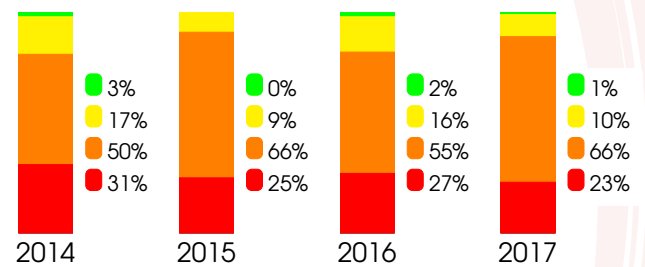
1.35

### Grado Noveno

#### Lenguaje



#### Matemáticas



Insuficiente

Mínimo

Satisfactorio

Avanzado

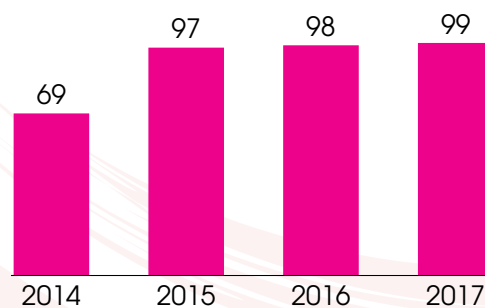


## Eficiencia del cuatrienio

Tasa de aprobación escolar. La escala de valores es de 0% a 100%.

TOTAL 2018

0.99



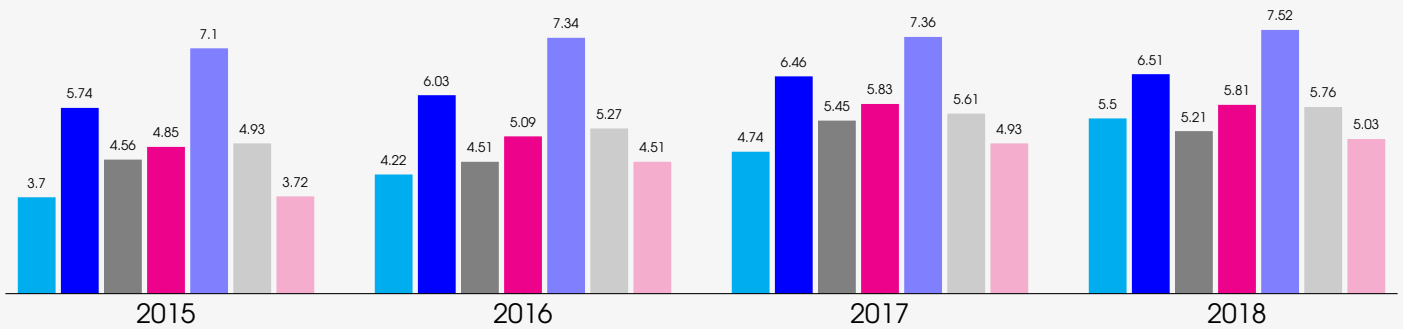
El componente Eficiencia muestra la tasa de aprobación en las cuatro versiones del ISCE. Los resultados se toman del SIMAT.



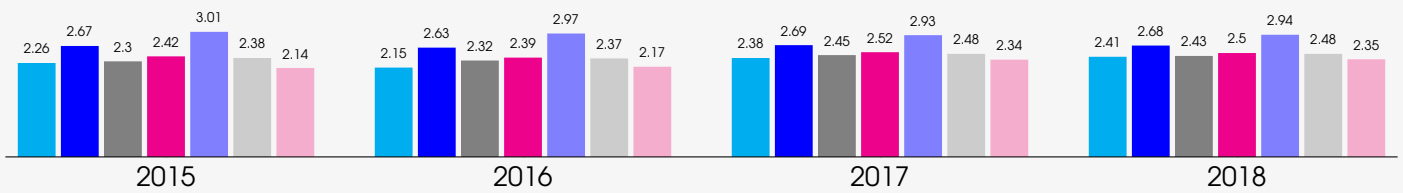
## Análisis comparativo

EE ETC ETC Rural Oficial ETC Urbano Oficial ETC Privado País Similares\*

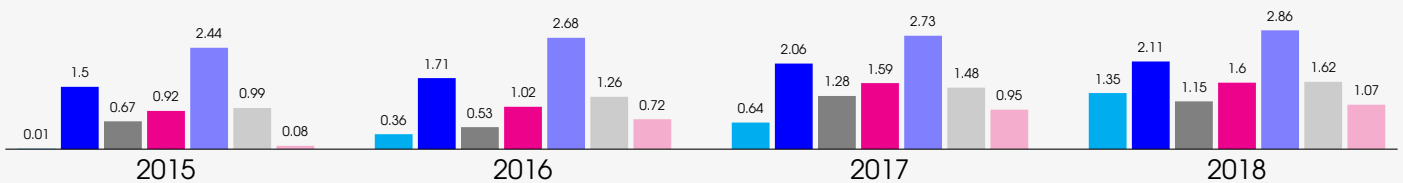
### ISCE



### Desempeño



### Progreso



\*Grupo de EE a nivel nacional que en 2015 obtuvieron un ISCE similar al del EE.

